

PODER EJECUTIVO

RIO GALLEGOS, 05 ABR 2021

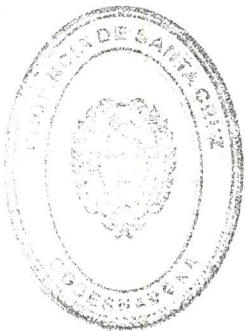
A LA HONORABLE LEGISLATURA DE LA PROVINCIA:

Tengo el agrado de dirigirme a V.H, en mi carácter de Gobernadora de la Provincia de Santa Cruz, a efectos de otorgar formal cumplimiento a lo dispuesto en el artículo 6° de la Ley Nacional N° 25.917 y su modificatoria Ley Nacional N° 27.428 de "Régimen de Responsabilidad Fiscal y Buenas Prácticas de Gobierno", a la cual la Provincia de Santa Cruz se encuentra adherida conforme la Ley Provincial N° 3587.-


En ese sentido, el dispositivo citado establece que dentro de los noventa (90) días de presentado el presupuesto, los Gobiernos Provinciales y de la Ciudad Autónoma de Buenos Aires, presentarán ante sus legislaturas, con carácter no vinculante, las proyecciones de los Presupuestos Plurianuales para el trienio siguiente, las cuales consignarán la información que la norma detalla.-

En función de lo anterior se adjunta al presente Nota de fecha 29 de marzo del año 2021 emanada del Ministro de Economía, Finanzas e Infraestructura, la cual contiene informe del Presupuesto Plurianual para los periodos 2.021 y 2.023, y sus Anexos I, II, III, IV, V, VI, VII, VIII, IX y X que conforman la misma.-

De la citada documental se desprende la Cuenta Esquema-Ahorro Inversión- Financiamiento, las proyecciones de los recursos por rubros y desagregadas según la clasificación Económica y según su Procedencia, Proyección de Erogaciones, Proyección plurianual de Coparticipación a Municipios y Comisiones de fomento y perfil de vencimiento de la deuda pública provincial.



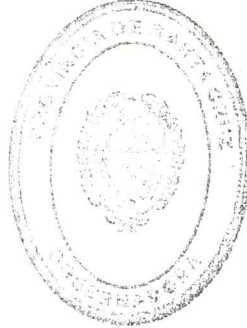
- Recibe: [Signature]
- Aclaración: Jessica Montecinos
- Hora: 11:05



PODER EJECUTIVO

Por lo expuesto téngase presente la información brindada y por cumplida la disposición legal antes citada.

Dios guarde a Vuestra Honorabilidad.




DRA ALICIA M. KIRCHNER
GOBERNADORA

NOTA GOB N°

007

/2021



Santa Cruz
Gobierno de la provincia

MINISTERIO DE
ECONOMÍA, FINANZAS
E INFRAESTRUCTURA

RÍO GALLEGOS, 29 DE MARZO DEL 2021.-

A LA HONORABLE LEGISLATURA DE LA PROVINCIA:

Tengo el agrado de dirigirme a Vuestra Honorable Cámara de Diputados con el objeto de remitir informe del Presupuesto Plurianual 2021 - 2023.

La elaboración de esta proyección responde estrictamente a lo establecido en la Ley Nacional N° 25.917 y modificatorias de Responsabilidad Fiscal, a la que la Provincia adhirió por Ley N° 2733, 3587 y promulgada por Decreto N° 372/18.

El proceso de proyección presupuestaria plurianual que da lugar a los documentos que se adjuntan es compatible con el Proyecto de Presupuesto para el año 2021 y en lo que hace a las estimaciones para los ejercicios 2022 y 2023, se han considerado al efecto las variables macroeconómicas consignadas en el proyecto de Ley



Santa Cruz
Gobierno de la provincia

MINISTERIO DE
ECONOMÍA, FINANZAS
E INFRAESTRUCTURA

de Presupuesto General de la Administración Nacional para el ejercicio 2021, conforme al

siguiente detalle:

VARIABLES MACROFISCALES	2021	2022	2023
Tipo de cambio nominal \$/USD	102,4	124,8	146,6
IPC (Variación % interanual)	29 %	24 %	20 %
PBI (Variación % interanual)	5,5 %	4,5 %	3,5 %

En cumplimiento de ello, el documento que se acompaña:

1 - La cuenta Esquema Ahorro – Inversión -Financiamiento de la Administración Pública Provincial (Administración Central, Organismos Descentralizados e Instituciones de Seguridad Social) conforme Anexo I.

2 - Proyecciones de Recursos: clasificados por RUBROS, en función de los diferentes tipos que surgen de la naturaleza y el carácter de las transacciones, y desagregadas según clasificación ECONOMICA, diferenciando los que

\$



Santa Cruz
Gobierno de la provincia

MINISTERIO DE
ECONOMÍA, FINANZAS
E INFRAESTRUCTURA

corresponden a ingresos corrientes y de capital, y según su PROCEDENCIA (de origen provincial, nacional y otros orígenes).

En lo que respecta a la metodología de determinación, se han tenido en cuenta los niveles de actividad económica y precios estimados sobre la base de las variables macroeconómicas informadas en el mensaje de elevación del Proyecto de Presupuesto de la Administración Pública Provincial para el año 2021. A los fines de la proyección del cálculo de recursos de origen nacional para los años 2022 y 2023, se han tenido en cuenta las proyecciones de las variables macroeconómicas contenidas en el marco macro fiscal remitido por el Gobierno Nacional. En cuanto a los recursos de origen provincial se han estimado en función del mantenimiento de la política tributaria provincial vigente sin prever ningún tipo de incremento en alícuotas y/o valuaciones, considerando el crecimiento de la actividad económica y precios explicitados en el presente.

Sobre el particular, se acompañan los Anexos II, III y IV.

✍



Santa Cruz
Gobierno de la provincia

MINISTERIO DE
ECONOMÍA, FINANZAS
E INFRAESTRUCTURA

3 - Proyecciones de Erogaciones: Las mismas se exponen por INSTITUCIÓN desagregando las Jurisdicciones de la Administración Central, los Organismos Descentralizados y las Instituciones de Seguridad Social; FINALIDAD Y FUNCION, presentando el gasto según la naturaleza de los servicios que las instituciones públicas brindan, distinguiendo aquellas actividades propias de la administración gubernamental, de las que se llevan a cabo para proporcionar los distintos servicios a la comunidad, tales como los servicios sociales, económicos, de seguridad y los intereses y gastos de la deuda; ECONÓMICA, discriminando el gasto destinado a fines corrientes tales como las remuneraciones, las compras de bienes y servicios no personales, las prestaciones de la Seguridad Social, las transferencias al Sector Público y Privado y los pagos de las rentas de la propiedad, de los destinados a fines de capital tales como las inversiones físicas, las transferencias o las inversiones financieras. Ello se refleja en los

Anexos V, VI, VII, VIII.

§



Santa Cruz
Gobierno de la provincia

MINISTERIO DE
ECONOMÍA, FINANZAS
E INFRAESTRUCTURA

4- El presupuesto plurianual ha sido elaborado contemplando el cumplimiento de los parámetros establecidos por la Ley N° 25.917 y modificatorias Régimen Federal de Responsabilidad Fiscal al cual la Provincia adhirió por Ley N° 2733 y 3587, adjuntándose en el Anexo X, la proyección Plurianual 2021- 2023 de Coparticipación a Municipios y Comisiones de Fomento.

5 - El perfil de vencimientos de la deuda pública responde a los compromisos asumidos para el trienio, adjuntando detalle por los conceptos de: intereses, amortizaciones, comisiones y otros costos derivados del endeudamiento y por tipo de acreedor (Anexo X).

El Presupuesto Plurianual 2021 - 2023 que se remite es de naturaleza informativa y tanto su mensaje como su contenido asumen la característica de un documento sintético, que permite contar con información sobre la perspectiva de las finanzas públicas de la Provincia en el mediano plazo y, a la vez, mejorar la calidad de la información y el acceso de los ciudadanos a la misma a través de su publicación en el

B



Santa Cruz
Gobierno de la provincia

MINISTERIO DE
ECONOMÍA, FINANZAS
E INFRAESTRUCTURA

portal WEB de la Provincia tal como lo establece el artículo 7 de la referida Ley N° 25.917

y modificatorias - Régimen Federal de Responsabilidad Fiscal.

Saludo a V.H. atentamente.

LC. IGNACIO PERINCIOLI
MINISTRO
Ministerio de Economía,
Finanzas e Infraestructura
Provincia de Santa Cruz



ESQUEMA AHORRO-INVERSIÓN-FINANCIAMIENTO

ADMINISTRACION PÚBLICA NO FINANCIERA PROVINCIAL
PRESUPUESTO PLURIANUAL 2021-2023

CONCEPTO	2021	2022	2023
I. INGRESOS CORRIENTES	119.087.025.438	153.393.914.160	193.786.242.218
. Tributarios	62.815.449.605,62	82.629.565.114,19	107.987.308.127,95
. Aportes y Contribuciones a la Seguridad Social	19.809.016.365,06	24.761.270.456,32	30.208.749.956,71
. Ingresos no Tributarios	32.085.542.652,39	39.946.840.094,82	47.675.187.967,17
. Vta. Bienes y Serv. de la Adm. Publ.	114.796.566,50	158.837.723,17	207.587.592,70
. Ingresos de la Operación	873.539.762,77	1.208.669.137,45	1.579.629.269,53
. Rentas de la Propiedad	227.151.397,00	314.296.949,93	410.759.773,75
. Transferencias Corrientes	3.161.529.088,25	4.374.434.683,99	5.717.019.530,33
II. GASTOS CORRIENTES	114.287.510.254	146.350.472.432	181.549.975.276
. Gastos de Consumo	61.340.404.909	79.228.673.644	98.956.459.314
- Remuneraciones	42.236.339.191	52.795.423.989	64.410.417.267
- Bienes y Servicios	19.104.065.718	26.433.249.655	34.546.042.047
. Rentas de la Propiedad	1.230.910.581	964.947.106	489.714.666
. Transferencias Corrientes	51.716.194.764	66.156.851.681	82.103.801.296
III. RESULTADO ECONÓMICO (I-II)	4.799.515.184	7.043.441.728	12.236.266.942
IV. INGRESOS DE CAPITAL	1.549.003.387	1.703.049.273	2.225.742.675
. Recursos Propios de Capital	193.902	268.291	350.634
. Transferencias de Capital	1.182.557.083	1.196.017.587	1.563.094.754
. Disminución de la Inversión Financiera	366.252.403	506.763.395	662.297.287
V. GASTOS DE CAPITAL	7.062.064.733	9.702.146.973	12.786.722.130
. Inversión Real Directa	5.583.231.898	7.661.051.156	10.123.316.110
- Formación bruta de capital fijo	5.583.231.898	7.661.051.156	10.123.316.110
. Transferencias de Capital	431.179.523	591.521.968	768.941.926
. Inversión Financiera	1.047.633.312	1.449.552.848	1.894.444.092
VI. INGRESOS TOTALES (I+IV)	120.636.028.824	155.096.963.433	196.011.984.893
VII. GASTOS TOTALES (II+V)	121.349.574.986	156.052.618.405	194.336.697.406
VIII. GASTOS PRIMARIOS (VII- Rentas de la propiedad)	120.118.664.406	155.087.671.299	193.846.982.741
IX. RESULTADO FINANCIERO PREVIO A FIGURATIVAS. (VI-VII)	-713.546.162	-955.654.972	1.675.287.486
X. CONTRIBUCIONES FIGURATIVAS	11.697.964.799	16.185.833.348	21.153.527.724
XI. GASTOS FIGURATIVOS	11.697.964.799	16.185.833.348	21.153.527.724
XII. RESULTADO PRIMARIO (VI-VIII)	517.364.418	9.292.134	2.165.002.152
XIII. RESULTADO FINANCIERO (IX+X-XI)	-713.546.162	-955.654.972	1.675.287.486
XIV. FUENTES FINANCIERAS	6.489.570.369	4.856.694.298	2.385.263.059
. Disminución de la Inversión Financiera	375.055.368	375.055.368	375.055.368
. Endeudamiento Público e incremento de otros pasivos	4.421.732.869	4.481.638.930	2.010.207.691
. Contribuciones Figurativas para financiar aplicaciones financieras	1.692.782.132		
XV. APLICACIONES FINANCIERAS	5.776.024.207	3.901.039.326	4.060.550.546
. Amortización de Deudas y Disminución de Otros Pasivos	4.083.242.075	3.901.039.326	4.060.550.546
. Gastos figurativos Figurativas para Aplicaciones Financieras	1.692.782.132		

K



	CONCEPTOS	2021	2022	2023
11	INGRESOS TRIBUTARIOS	2.299.753	3.182.042	4.158.662
	SOBRE EL PATRIMONIO	16.563.321.304	22.917.760.733	29.951.592.644
	SOBRE LA PRODUCCION, CONSUMO Y TRANSACCIONES	44.605.554.048	57.433.529.749	75.058.201.471
	OTROS TRIBUTOS DE ORIGEN NACIONAL	1.644.274.500	2.275.092.590	2.973.355.350
12	Total INGRESOS TRIBUTARIOS	62.815.449.606	82.629.565.114	107.987.308.128
	INGRESOS NO TRIBUTARIOS	2.979.983.366	4.112.773.509	5.232.350.294
	DERECHOS	1.606.894.267	2.166.373.464	2.789.325.288
	REGALIAS	26.939.947.140	32.833.060.577	38.568.322.761
	MULTAS	60.437.879	83.624.584	109.290.324
	OTROS NO TRIBUTARIOS	548.280.000	751.007.961	975.899.300
13	Total INGRESOS NO TRIBUTARIOS	32.085.542.652	39.946.840.095	47.675.187.967
	APORTES Y CONTRIBUCIONES	8.223.728.843	10.279.661.054	12.541.186.486
	Total APORTES Y CONTRIBUCIONES	11.585.287.522	14.481.609.402	17.667.563.471
14	VENTA DE BIENES Y SERVICIOS DE ADMINISTRACIONES PÚBLICAS	19.809.016.365	24.761.270.456	30.208.749.957
	VENTA DE SERVICIOS	14.355.423	19.862.813	25.959.032
	VTA. DE BS. Y SS. DE LAS ADMINISTRACIONES	193.902	268.291	350.634
	VTA. DE BS. Y SS. DE LAS ADMINISTRACIONES	100.441.143	138.974.910	181.628.561
15	Total VENTA DE BIENES Y SERVICIOS DE ADMINISTRACIONES PÚBLICAS	114.990.468	159.106.014	207.998.226
	INGRESOS DE OPERACIÓN	873.539.763	1.208.669.137	1.579.629.270
16	Total INGRESOS DE OPERACIÓN	873.539.763	1.208.669.137	1.579.629.270
	RENTAS DE LA PROPIEDAD	604.147	835.925	1.092.484
	Total RENTAS DE LA PROPIEDAD	20.000.000	27.672.905	36.166.168
17	Total RENTAS DE LA PROPIEDAD	20.000.000	27.672.905	36.166.168
	TRANSFERENCIAS CORRIENTES	206.547.250	285.788.120	373.501.122
	Total TRANSFERENCIAS CORRIENTES	227.151.397	314.296.950	410.759.774
22	Total TRANSFERENCIAS CORRIENTES	227.151.397	314.296.950	410.759.774
	TRANSFERENCIAS DE CAPITAL	3.026.296.749	4.187.321.101	5.472.477.759
23	Total TRANSFERENCIAS DE CAPITAL	3.026.296.749	4.187.321.101	5.472.477.759
	RECUPERACIÓN DE PRÉSTAMOS DE CORTO PLAZO	135.232.339	187.113.583	244.541.771
33	Total RECUPERACIÓN DE PRÉSTAMOS DE CORTO PLAZO	3.161.529.088	4.374.434.684	5.717.019.530
	RECUPERACIÓN DE PRÉSTAMOS DE LARGO PLAZO	1.182.557.083	1.196.017.587	1.563.094.754
34	Total RECUPERACIÓN DE PRÉSTAMOS DE LARGO PLAZO	1.182.557.083	1.196.017.587	1.563.094.754
	DEL SECTOR PRIVADO	124.771.400	172.639.354	225.625.168
	DEL SECTOR PRIVADO	124.771.400	172.639.354	225.625.168
	DE MUNICIPALIDADES	717.183	992.326	1.296.887
	Total RECUPERACIÓN DE PRÉSTAMOS DE LARGO PLAZO	240.763.820	333.131.714	435.375.232
Total General		120.636.028.824	155.096.983.433	196.011.984.893



Santa Cruz
Gobierno de la provincia

MINISTERIO DE
ECONOMIA, FINANZAS
E INFRAESTRUCTURA

ANEXO III

PRESUPUESTO PLURIANUAL 2021-2023
ADMINISTRACION PROVINCIAL
COMPOSICION DE RECURSOS POR NATURALEZA ECONOMICA

CONCEPTOS		2021	2022	2023
Cod. Clase Económico	Clase Económico	Suma de 2021	Suma de 2022	Suma de 2023
1	Ingresos Corrientes			
	Concepto Económico			
	Ingresos tributarios	62.815.449.606	82.629.565.114	107.987.308.128
	Aportes y Contribuciones a la Seguridad Social	19.809.016.365	24.761.270.456	30.208.749.957
	Ingresos no Tributarios	32.085.542.652	39.946.840.095	47.675.187.967
	Venta de bienes y servicios de las administraciones públicas	114.796.567	158.837.723	207.587.593
	Ingresos de Operación	873.539.763	1.208.669.137	1.579.629.270
	Rentas de la Propiedad	227.151.397	314.296.950	410.759.774
	Transferencias Corrientes	3.161.529.088	4.374.434.684	5.717.019.530
	Total Ingresos Corrientes	119.087.025.438	153.393.914.160	193.786.242.218
2	Recursos de capital			
	Recursos Propios de Capital	193.902	268.291	350.634
	Transferencias de Capital	1.182.557.083	1.196.017.587	1.563.094.754
	Disminución de la Inversión Financiera	366.252.403	506.763.395	662.297.287
	Total Recursos de capital	1.549.003.387	1.703.049.273	2.225.742.675
	Total general	120.636.028.824	155.096.963.433	196.011.984.893

[Handwritten signature]



Santa Cruz
Gobierno de la provincia

MINISTERIO DE
ECONOMÍA, FINANZAS
E INFRAESTRUCTURA

ANEXO IV

PRESUPUESTO PLURIANUAL 2021-2023
ADMINISTRACION PROVINCIAL
COMPOSICION DE RECURSOS POR PROCEDENCIA

CONCEPTOS	2021	2022	2023
1. ORIGEN PROVINCIAL			
1.1 DE LIBRE DISPONIBILIDAD	57.688.597.085	72.956.709.874	89.085.524.246
1.2 AFECTADOS	12.252.588.413	16.721.529.560	21.432.279.495
2. ORIGEN NACIONAL			
2.1 DE LIBRE DISPONIBILIDAD	41.481.150.042	53.110.956.548	69.411.569.219
2.2 AFECTADOS	8.972.929.465	11.974.635.735	15.647.236.701
3. OTROS ORIGENES			
3.1 DE LIBRE DISPONIBILIDAD	240.763.820	333.131.714	435.375.232
Total general	170.636.028.824	155.096.963.433	196.011.984.893



Santa Cruz
Gobierno de la provincia

MINISTERIO DE
ECONOMÍA, FINANZAS
E INFRAESTRUCTURA

ANEXO V

**PRESUPUESTO PLURIANUAL 2021-2023
ADMINISTRACION PROVINCIAL
COMPOSICION DEL GASTO POR CLASIFICACION INSTITUCIONAL**

CONCEPTOS	2.021	2.022	2.023
Administracion Central			
Consejo Agrario Provincial	313.707.405	402.616.075	504.259.859
Consejo de la Magistratura	21.672.986	27.416.395	33.757.916
Consejo Provincial de Educación	21.124.344.459	26.677.841.199	32.796.349.363
Fiscalía de Estado	61.617.038	77.362.724	94.807.875
Gobernación	108.901.186	140.178.007	174.930.263
Honorable Cámara de Diputados	1.095.583.662	1.379.344.591	1.691.763.236
Honorable Tribunal Disciplinario	26.557.305	33.662.345	41.498.701
Jefatura de Gabinete	98.177.399	128.570.384	163.896.992
Min. de Trabajo, Empleo y Seguridad Social	294.501.295	372.414.502	458.204.161
Min. Economía Finanzas e Infraestructura	515.759.088	683.652.303	873.574.354
Ministerio de Desarrollo Social	3.804.183.411	4.798.581.095	5.894.678.482
Ministerio de Gobierno	943.641.437	1.207.014.503	1.499.290.398
Ministerio de la Producción, Com. e Ind.	788.099.450	1.034.923.698	1.309.117.045
Ministerio de Seguridad	8.803.880.206	11.117.481.277	13.681.953.641
Ministerio Salud y Ambiente	13.339.074.367	17.399.978.909	21.889.301.152
Ministerio Secretaría Gral de la Gobernación	1.587.625.726	2.137.127.612	2.755.277.229
Obligaciones a Cargo del Tesoro	24.678.816.161	32.539.086.968	41.251.164.867
Poder Judicial de la Prov. de Santa Cruz	4.296.432.717	5.412.143.684	6.648.186.190
Servicios de la Deuda	1.230.910.581	964.947.106	489.714.666
Tribunal De Cuentas	304.654.697	387.028.076	479.031.972
Instituciones De La Seguridad Social			
Ministerio de Desarrollo Social	22.583.535.622	28.236.401.044	34.454.691.619
Ministerio Salud y Ambiente	9.227.686.267	12.716.532.138	16.577.728.279
Min. Economía Finanzas e Infraestructura	5.242.739.937	7.023.352.234	9.089.691.900
Ministerio de la Producción, Com. e Ind.	857.472.585	1.154.941.535	1.483.807.246
Organismos Descentralizados			
Total general	121.349.574.986	156.052.598.405	194.336.677.406

[Handwritten signature]



Santa Cruz
Gobierno de la provincia

MINISTERIO DE
ECONOMÍA, FINANZAS
E INFRAESTRUCTURA

ANEXO VI

PRESUPUESTO PLURIANUAL 2021-2023
ADMINISTRACION PROVINCIAL
COMPOSICION DEL GASTO POR FINALIDAD

CONCEPTOS	2021	2022	2023
Administración gubernamental	25.207.027.121	33.500.478.734	42.723.810.642
Servicios de seguridad	8.803.880.206	11.117.481.277	13.681.953.641
Servicios sociales	72.999.688.414	93.767.837.607	116.709.876.732
Servicios económicos	13.108.068.664	16.701.853.681	20.731.321.725
Deuda pública	1.230.910.581	964.947.106	489.714.666
	121.349.574.986	156.052.598.405	194.336.677.406

[Handwritten signature]



PRESUPUESTO PLURIANUAL 2021-2023
ADMINISTRACION PROVINCIAL
COMPOSICION DEL GASTO POR FINALIDAD

CONCEPTOS	2021	2022	2023
1	25.207.027.121	33.500.478.734	42.723.810.642
Administración gubernamental	25.207.027.121	33.500.478.734	42.723.810.642
Administración Fiscal			
Control de la gestión pública	313.808.196	396.449.419	487.437.935
Dirección superior Ejecutiva	392.829.039	498.053.146	615.338.548
Judicial	3.302.951.864	4.362.979.035	5.552.735.394
Legislativa	4.318.105.703	5.439.560.079	6.681.944.106
Relaciones interiores	1.072.289.283	1.350.226.616	1.656.239.307
	15.807.043.036	21.453.210.439	27.730.115.353
2	8.803.880.206	11.117.481.277	13.681.953.641
Servicios de seguridad	8.803.880.206	11.117.481.277	13.681.953.641
Seguridad interior	7.953.150.268	10.037.680.709	12.348.711.890
Sistema penal	850.729.938	1.079.800.568	1.333.241.751
3	72.999.688.414	93.767.837.607	116.709.876.732
Servicios sociales	72.999.688.414	93.767.837.607	116.709.876.732
Ciencia y técnica	7.245.506	9.639.510	12.308.426
Educación y cultura	21.323.013.756	26.937.285.001	33.123.901.533
Otros servicios urbanos	20.430.000	28.267.872	36.943.740
Promoción y asistencia social	3.811.566.834	4.806.956.180	5.903.935.575
Salud	22.650.480.634	30.232.349.827	38.618.421.008
Seguridad social	22.583.535.622	28.236.401.044	34.454.691.619
Trabajo	294.501.295	372.414.502	458.204.161
Vivienda y urbanismo	2.308.914.767	3.144.523.669	4.101.470.669
	13.108.068.664	16.701.853.681	20.731.321.725
4	13.108.068.664	16.701.853.681	20.731.321.725
Servicios económicos	13.108.068.664	16.701.853.681	20.731.321.725
Administración de los Servicios Económicos	135.063.045	178.581.167	226.644.723
Agricultura	313.707.405	402.616.075	504.259.859
Comercio, turismo y otros servicios	137.776.339	176.799.343	220.243.130
Comunicaciones	173.000.000	216.250.000	263.825.000
Energía, combustibles y minería	9.022.602.475	11.297.730.849	13.801.047.381
Industria	221.574.256	292.273.127	370.930.288
Transporte	3.104.345.144	4.137.603.119	5.344.371.344
	1.230.910.581	964.947.106	489.714.666
5	1.230.910.581	964.947.106	489.714.666
Deuda pública	1.230.910.581	964.947.106	489.714.666
Servicios de la deuda pública -intereses y gastos	1.230.910.581	964.947.106	489.714.666
Total general	121.349.574.986	156.052.598.405	194.336.677.406



Santa Cruz
Gobierno de la provincia

MINISTERIO DE
ECONOMÍA, FINANZAS
E INFRAESTRUCTURA

ANEXO VIII

PRESUPUESTO PLURIANUAL 2021-2023
ADMINISTRACION PROVINCIAL
COMPOSICION DEL GASTO POR NATURALEZA ECONOMICA

CONCEPTOS	2021	2022	2023
1 - Gastos corrientes			
2 - Gastos de consumo	42.236.339.191	52.795.423.989	64.410.417.267
Remuneraciones			
Bienes y Servicios	19.104.065.718	26.433.249.655	34.546.042.047
3 - Intereses y otras Rentas de la propiedad	1.230.910.581	964.947.106	489.714.666
7 - Transferencias corrientes	51.716.194.764	66.156.851.681	82.103.801.296
Total 1 - Gastos corrientes	114.287.510.254	146.350.472.432	181.549.975.276
2 - Gastos de capital			
1 - Inversión real directa	5.583.251.898	7.661.051.157	10.123.316.112
2 - Transferencias de capital	431.179.523	591.521.968	768.941.926
3 - Inversión financiera	1.047.633.312	1.449.552.848	1.894.444.092
Total 2 - Gastos de capital	7.062.064.733	9.702.125.973	12.786.702.130
Total general	121.349.574.986	156.052.598.405	194.336.677.406



Santa Cruz
Gobierno de la provincia

MINISTERIO DE
ECONOMÍA, FINANZAS
E INFRAESTRUCTURA

ANEXO IX

PRESUPUESTO PLURIANUAL 2021-2023
ADMINISTRACION PROVINCIAL
COPARTICIPACION A MUNICIPIOS Y COMISIONES DE FOMENTO

	CONCEPTOS		
TRANSFERENCIAS	2021	2022	2023
Transferencias - Regalias	1.707.323.136	1.944.304.144	2.233.429.863
Transferencias -Coparticipación Nacional	3.990.443.757	5.521.358.523	7.215.952.869
Transferencias -Coparticipación Provincial	5.184.319.569	7.173.259.111	9.374.848.499
Total TRANSFERENCIAS	10.882.086.462	14.638.921.778	18.824.231.231
Total general	10.882.086.462	14.638.921.778	18.824.231.231

✕



PRESUPUESTO PLURIANUAL 2021-2023
ADMINISTRACION PROVINCIAL
PERFIL DE VENCIMIENTOS DE DEUDA PUBLICA

CONCEPTO	2021	2022	2023
Reperfilamiento			
Amortización	-		
Servicios		530.870.193	663.587.742
Cammesa	199.076.322	259.905.199	76.036.095
Amortización			
Servicios	382.376.088	377.861.327	365.907.648
FFDP (3.000 millones)	950.739	569.836	196.238
Amortización			
Servicios	1.143.857.587	1.133.227.492	1.091.717.557
BID VI PES	2.844.086	1.704.223	583.526
Amortización			
Servicios	20.079.212	9.448.124	-
BID VI UNC	1.103.777	171.482	-
Amortización			
Servicios	33.606.646	2.017.873	-
F.F.F.I.R. (Z-0012-17-A)	1.045.998	26.535	-
Amortización			
Servicios	7.209.728	6.145.952	5.235.745
Reestructuracion (Resolucion 741)	1.756.071	1.231.473	822.925
Amortización			
Servicios	450.680.732	772.595.541	772.595.541
FGS 2016	385.749.930	339.239.679	287.321.258
Amortización			
Servicios	1.317.054	-	-
FGS 2017	-	-	-
Amortización			
Servicios	-	-	-
FGS 2018	22.358.431	-	-
Amortización			
Servicios	-	468.251.477	-
Capital Residual Actualizado	21.563.409	21.563.409	-
FGS 2019			
Amortización			
Servicios	-	-	611.351.880
PROMES - GOBERNADOR GREGORES	43.579.370	43.579.370	43.579.370
Amortización			
Servicios	606.353	106.451	-
PROMES - HIPOLITO YRIGOYEN	39.545	1.199	-
Amortización			
Servicios	105.962	-	-
PROMES - LAS HERAS	1.994	-	-
Amortización			
Servicios	221.474	78.349	-
PROMES - TRES LAGOS	17.996	1.475	-
Amortización			
Servicios	399.107	436.546	154.433
B.N.A. 1500 M.	72.911	35.472	2.906
Amortización			
Servicios	350.000.000	600.000.000	550.000.000
Total Amortización	2.390.459.943	3.901.039.326	4.060.550.546
Total Servicios	1.230.910.581	964.947.106	489.714.666

Total Amortización	2.390.459.943	3.901.039.326	4.060.550.546
Total Servicios	1.230.910.581	964.947.106	489.714.666

\$