

*El Poder Legislativo de la Provincia de Santa Cruz
Sanciona con Fuerza de
LEY*

**PRESUPUESTO GENERAL DE LA ADMINISTRACIÓN PROVINCIAL
PARA EL AÑO 2023
PRESUPUESTO DE LA ADMINISTRACIÓN PROVINCIAL**

Artículo 1.- FÍJASE en la suma de **PESOS CUATROCIENTOS SESENTA Y NUEVE MIL OCHOCIENTOS DOCE MILLONES TRESCIENTOS CINCUENTA Y SIETE MIL QUINIENTOS (\$ 469.812.357.500)** el total de los gastos corrientes y de capital del Presupuesto General de la Administración Pública Provincial para el Ejercicio 2023, con destino a las finalidades que se indican a continuación, y analíticamente en las Planillas Anexas N° 1, 2, 3, 4, 5, 6.A, 6.B, 7, 8; 8.A, 8.B y 8.C, que forman parte integrante del presente Artículo.-

FINALIDAD	GASTOS CORRIENTES	GASTOS DE CAPITAL	TOTAL
Administración Gubernamental	80.760.807.288	5.424.601.005	86.185.408.293
Servicios de Seguridad	30.749.957.531	2.805.531.014	33.555.488.545
Servicios Sociales	247.840.695.864	27.317.017.513	275.157.713.377
Servicios Económicos	36.305.769.921	36.681.626.352	72.987.396.273
Deuda Pública	1.926.351.012		1.926.351.012
TOTAL	397.583.581.616	72.228.775.884	469.812.357.500

CÁLCULO DE RECURSOS DE LA ADMINISTRACIÓN PROVINCIAL

Artículo 2.- ESTÍMASE en la suma de **PESOS CUATROCIENTOS SESENTA Y SEIS MIL DOSCIENTOS DIECISÉIS MILLONES SETECIENTOS SESENTA Y SIETE MIL OCHOCIENTOS SESENTA Y UNO (\$466.216.767.861)** el cálculo de Recursos Corrientes y de capital de la Administración Pública Provincial para el Ejercicio 2023, de acuerdo con el resumen que se indica a continuación y el detalle que figura en las Planillas Anexas N° 9, 10 y 11 que forman parte integrante del presente Artículo.-

NIVEL INSTITUCIONAL	RECURSOS CORRIENTES	RECURSOS DE CAPITAL	TOTAL
Administración Central	347.097.507.016	1.229.359.620	348.326.866.636
Organismos Descentralizados	12.586.277.137	28.472.126.526	41.058.403.663
Instituciones de la Seguridad Social	76.831.497.562		76.831.497.562
TOTAL	436.515.281.715	29.701.486.146	466.216.767.861

*El Poder Legislativo de la Provincia de Santa Cruz
Sanciona con Fuerza de
LEY*

EROGACIONES FIGURATIVAS

Artículo 3.- FÍJASE en la suma de **PESOS CUARENTA Y TRES MIL OCHENTA Y UN MILLONES NOVENTA Y SIETE MIL NOVECIENTOS CUARENTA Y SEIS (\$43.081.097.946)** los importes correspondientes a los Gastos Figurativos para transacciones corrientes y de capital de la Administración Pública Provincial para el Ejercicio 2023, quedando en consecuencia establecido el financiamiento por Contribuciones Figurativas de la Administración Pública Provincial en la misma suma, según el detalle que figura en las Planillas Anexas N° 12, 13 y 14 que forman parte integrante del presente Artículo.-

BALANCE FINANCIERO

Artículo 4.- Como consecuencia de lo establecido en los Artículos 1, 2 y 3, el resultado financiero deficitario queda estimado en la suma de **PESOS TRES MIL QUINIENTOS NOVENTA Y CINCO MILLONES SEISCIENTOS NUEVE MIL SEISCIENTOS TREINTA Y NUEVE (\$3.595.609.639)**. Asimismo, se indican a continuación las Fuentes de Financiamiento y las Aplicaciones Financieras que se detallan en las Planillas N° 15 y 16 que forman parte integrante del presente Artículo.-

FUENTES DE FINANCIAMIENTO	10.073.970.902
- Disminución de Inversión Financiera	3.612.442.730
- Endeudamiento Público e Incremento de Otros pasivos	6.461.528.172

APLICACIONES FINANCIERAS	6.478.361.263
- Amortización de Deudas y Disminución de Otros Pasivos	6.478.361.263

Estimase el esquema CUENTA-AHORRO- INVERSIÓN de acuerdo con la Planilla Anexa N°17 la cual forma parte integrante del presente Artículo.-

PLANTA PERMANENTE Y PERSONAL TEMPORARIO

Artículo 5.- DETERMÍNASE el total de cargos y horas cátedra para cada Jurisdicción y Entidades de la Administración Pública Provincial, según el detalle obrante en las planillas anexas al presente Artículo.

No se podrán aprobar incrementos en los cargos y horas cátedra que excedan los totales fijados en las Planillas Anexas N° 18.A, 18.B, 18.C, 18.D, 18.E, 18.F, 18.G y 18.H al presente Artículo, pudiendo transferirse cargos si se observa esta limitación. Quedan exceptuados de lo previsto precedentemente el Consejo Provincial de Educación, el Ministerio de Salud y Ambiente, el Ministerio de Desarrollo Social, las Fuerzas de Seguridad Pública y lo dispuesto por el siguiente Artículo.-

*El Poder Legislativo de la Provincia de Santa Cruz
Sanciona con Fuerza de
LEY*

Artículo 6.- FACÚLTASE al Poder Ejecutivo Provincial, mediante decisión fundada y con la previa intervención de la Secretaría de Estado de Hacienda y Crédito Público del Ministerio de Economía, Finanzas e Infraestructura, a incrementar la cantidad de cargos y horas cátedra que excedan los totales fijados en las Planillas Anexas al Artículo 5, en el marco de las necesidades de personal que surjan de la aprobación de las estructuras organizativas de las jurisdicciones y entidades de la Administración Pública Provincial.-

Artículo 7.- FACÚLTASE al Poder Ejecutivo Provincial a reestructurar la planta de personal permanente de la Administración Pública Provincial al solo efecto de incorporar exclusivamente a la misma a los agentes contratados y transitorios cuando se trate únicamente de concretar los pases a planta permanente, lo que importará automáticamente una disminución en la planta de agentes contratados y transitorios, todo ello sin variar de manera alguna el número total de la planta de personal del Estado Provincial.-

EMPRESAS Y SOCIEDADES DEL ESTADO

Artículo 8.- FÍJASE para el Ejercicio 2023 las sumas que para cada caso se indican en los Presupuestos de las Empresas y Sociedades del Estado que se exponen en la Planilla Anexa N° 19, en el marco de lo establecido en la Ley 3755 y modificatorias.-

Artículo 9.- FACÚLTASE al Ministerio de Economía, Finanzas e Infraestructura a realizar aportes del Tesoro Provincial con destino a financiar los déficits de las Empresas y Sociedades del Estado mencionada en el Artículo anterior.-

DISTRIBUCIÓN ANALÍTICA

Artículo 10.- El Poder Ejecutivo Provincial, establecerá la distribución analítica de los créditos de la presente Ley como mínimo a nivel de las partidas limitativas y en las aperturas programáticas o categorías equivalentes que estime pertinentes.

En dicho acto el Poder Ejecutivo Provincial podrá determinar las facultades para disponer las modificaciones presupuestarias en el marco de las competencias asignadas por la Ley 3480 y sus modificatorias.

El régimen de modificaciones será aplicable cuando sea necesario modificar créditos al nivel de agregación que define la distribución analítica, aunque la ejecución deba realizarse respetando el máximo nivel de desagregación que contemple el manual de clasificaciones presupuestarias aprobado.-

MODIFICACIONES Y FACULTADES

Artículo 11.-FACÚLTASE al Poder Ejecutivo Provincial a realizar las modificaciones presupuestarias establecidas en el Artículo 49 de la Ley 3755 y modificatorias.

Los actos administrativos que se dicten en el marco de las disposiciones del presente Artículo deberán ser comunicados a la Honorable Cámara de Diputados.-

Artículo 12.-FACÚLTASE al Tribunal Superior de Justicia y a la Honorable Cámara de Diputados, a efectuar modificaciones presupuestarias compensadas entre los créditos asignados, sin alterar el equilibrio presupuestario, las cuales deberán ser comunicadas al Poder Ejecutivo Provincial. Las modificaciones que se autoricen deberán tender a mantener los

*El Poder Legislativo de la Provincia de Santa Cruz
Sanciona con Fuerza de
LEY*

totales que por finalidades del gasto se fijen en la presente Ley, en el marco de lo establecido en la Ley 3755 y modificatorias.-

Artículo 13.-FACÚLTASE a la Secretaría de Estado de Hacienda y Crédito Público, dependiente del Ministerio de Economía, Finanzas e Infraestructura, a disponer en forma coordinada, mediante acto administrativo debidamente fundado, de los créditos excedentes al 15 de diciembre de 2023 de las distintas jurisdicciones y entidades que componen la Administración Pública Provincial.-

NORMAS SOBRE GASTOS

Artículo 14.-Las Jurisdicciones y las Entidades de la Administración Pública Provincial no podrán proponer o dictar normas ni aprobar convenios que originen gastos que superen los límites fijados en el Artículo 1 de la presente Ley, sin especificar previamente el gasto que disminuirá o el recurso con el cual será afrontado.-

Artículo 15.-APRUÉBASE el Plan de Obras Públicas de acuerdo con la Planilla N° 20 de la presente Ley, cuya ejecución será dispuesta por los entes con competencia en la materia, conforme los créditos presupuestarios asignados y/o las disponibilidades de recursos o fuentes financieras que se obtengan para ejecutar durante el Ejercicio 2023.-

EJECUCIÓN DEL PRESUPUESTO

Artículo 16.-El Poder Ejecutivo Provincial a través del Ministerio de Economía, Finanzas e Infraestructura, programará la ejecución del presupuesto durante el ejercicio, estableciendo cuotas para el compromiso, devengado y el pago de obligaciones a cancelar por el Tesoro Provincial.-

Artículo 17.-FACÚLTASE al Ministerio de Economía, Finanzas e Infraestructura a solicitar información a las Jurisdicciones y Entidades sobre la ejecución presupuestaria y toda documentación e información que entienda necesaria a fin de dar cumplimiento al correcto registro de las operaciones conforme la Ley 3755 y modificatorias.-

Artículo 18.-Los créditos asignados al inciso de Gasto en Personal no podrán transferirse a ninguna otra partida de gasto, cualquiera fuese su fuente de financiamiento. Exceptúase de lo anterior a los ahorros que pudiesen surgir como consecuencia de medidas de racionalización administrativa vigentes o que se dicten durante el Ejercicio 2023.-

Artículo 19.-FACÚLTASE al órgano coordinador de los Sistemas de Administración Financiera a afectar los créditos presupuestarios de las jurisdicciones de la Administración Central correspondientes a los Gastos Figurativos financiados con recursos de libre disponibilidad del Tesoro Provincial destinados a solventar la ejecución de los presupuestos de las Entidades Descentralizadas dependientes institucionalmente de cada una de ellas, incluidas las Instituciones de la Seguridad Social.
El órgano coordinador estará facultado a dictar las normas complementarias y aclaratorias emergentes de la atribución conferida por el presente Artículo.-

Artículo 20.-ESTABLÉCESE que las Jurisdicciones Obligaciones a Cargo del Tesoro y Servicios de la Deuda quedan bajo la Administración del Ministerio de Economía, Finanzas e Infraestructura, el cual gestionará, tramitará y ejecutará los créditos previstos en la presente Ley.-

*El Poder Legislativo de la Provincia de Santa Cruz
Sanciona con Fuerza de
LEY*

NORMAS SOBRE RECURSOS

Artículo 21.-DISPÓNESE el ingreso como contribución al Tesoro Provincial de la suma de **PESOS UN MIL DOSCIENTOS TREINTA Y DOS MILLONES CIENTO OCHO MIL QUINIENTOS OCHENTA Y SEIS (\$ 1.232.108.586)**. El órgano coordinador de los sistemas de Administración Financiera establecerá el cronograma de pagos.

Facúltase al Poder Ejecutivo Provincial para que, a través del Ministerio de Economía Finanzas e Infraestructura, realice las modificaciones presupuestarias necesarias incorporar los aportes al Tesoro Provincial dispuesto en el presente Artículo.-

Artículo 22.-AUTORIZÁSE al Ministerio de Economía, Finanzas e Infraestructura a establecer la libre disponibilidad e incorporar al Presupuesto General, los remanentes de los fondos recaudados y no invertidos al 31 de diciembre de 2022, correspondientes a recursos con afectación específica dispuesta por leyes especiales, a los efectos de posibilitar una eficiente utilización de los recursos. La incorporación de los recursos se podrá realizar una vez determinados los remanentes reales al cierre del Ejercicio Financiero 2022.

Asimismo, exclúyase de lo dispuesto en el primer párrafo del presente Artículo a los recursos declarados intangibles por leyes provinciales, los fondos nacionales con destino específico, y los pertenecientes al Poder Judicial y al Poder Legislativo.

Serán considerados recursos afectados, a los efectos del presente Artículo, aquellos que por leyes especiales financien instituciones, programas y actividades específicas de la Administración Central Provincial. Incluye los provenientes de regímenes nacionales de coparticipación de impuestos con destino específico según la norma legal nacional.-

Artículo 23.-FACÚLTASE al Poder Ejecutivo Provincial a través del Ministerio de Economía, Finanzas e Infraestructura, a solicitar a las entidades financieras que funcionan y/o cuyo funcionamiento se autorice en el futuro en el ámbito de la provincia de Santa Cruz, el detalle de inversiones financieras, movimientos y saldos de todas las cuentas y productos en los que operen los organismos, empresas y entes de la Administración Pública Provincial, en los plazos y en la forma que establezca la máxima autoridad del Ministerio.-

OPERACIONES DE CRÉDITO PÚBLICO

Artículo 24.-FACÚLTASE al Poder Ejecutivo Provincial a concretar operaciones de crédito público en el marco de la Ley 3479, su modificatoria Ley 3695 y la Ley 3755 y modificatorias, a fin de asegurar el financiamiento de las partidas de gastos y el cumplimiento de los servicios de la deuda contemplados en la presente Ley. En caso de no concretarse las operaciones de crédito público suficientes para financiar los gastos, facultase al Poder Ejecutivo Provincial a sustituir fuentes financieras y/o disponer la readecuación de los créditos presupuestarios, con el objeto de asegurar el pago de los servicios de la deuda y mantener el equilibrio presupuestario.

El Poder Ejecutivo Provincial a través del Ministerio de Economía, Finanzas e Infraestructura deberá informar a la Honorable Cámara de Diputados el detalle de las operaciones de Crédito Público concretadas para el financiamiento del Presupuesto General.-

Artículo 25.-AUTORIZÁSE al órgano responsable de la coordinación de los sistemas de administración financiera a emitir Letras del Tesoro hasta alcanzar

*El Poder Legislativo de la Provincia de Santa Cruz
Sanciona con Fuerza de
LEY*

un importe en circulación de valor nominal de **PESOS SEIS MIL MILLONES** (VN \$ 6.000.000.000) en los términos del Artículo 91 de la Ley 3755 y modificatorias.

Los servicios de capital e intereses y demás gastos asociados a la emisión serán afrontados con recursos de Rentas Generales.

Sin perjuicio de lo expuesto en el párrafo anterior, el Poder Ejecutivo Provincial podrá afectar para el pago de dichos servicios y gastos demás gastos en garantía de los mismos, como así también ceder como bien fideicomitado, cualquier recurso de origen provincial sin afectación específica, y/o los recursos provenientes del Régimen Federal de Coparticipación de Impuestos Ley Nacional 23548 cuya adhesión provincial fue efectuada por Ley 1978 o aquel que lo sustituya y/o flujos de recursos provinciales.

Estas letras deberán ser reembolsadas en el mismo ejercicio financiero en que se emiten.

Artículo 26.-EXÍMESE de todo impuesto y tasa provincial, creado o a crearse, a las operaciones de crédito público que se realicen en virtud de la autorización dispuesta en el Artículo anterior.-

**RELACIONES CON MUNICIPALIDADES
Y COMISIONES DE FOMENTO**

Artículo 27.-FACÚLTASE al Poder Ejecutivo Provincial a través del Ministerio de Economía, Finanzas e Infraestructura, a asistir financieramente a las Municipalidades y Comisiones de Fomento mediante Aportes del Tesoro Provincial con destino a financiar desequilibrios financieros, cuando medien razones fundadas, y sea acreditada ante la Secretaría de Estado de Hacienda y Crédito Público, la imposibilidad de hacer frente a tales erogaciones con otra fuente de financiamiento. La Secretaría de Estado de Hacienda y Crédito Público establecerá la información requerida y la operatoria para su otorgamiento.-

**PRESUPUESTO DE GASTOS Y RECURSOS
DE LA ADMINISTRACIÓN CENTRAL**

Artículo 28.-DETÁLLASE en la Planilla Anexa N° 21 los importes de gastos y recursos determinados para la Administración Central de acuerdo con los Artículos 1, 2, 3 y 4 de la presente Ley.-

**PRESUPUESTO DE RECURSOS Y GASTOS DE ORGANISMOS
DESCENTRALIZADOS E INSTITUCIONES DE LA SEGURIDAD SOCIAL**

Artículo 29.-DETÁLLASE en la Planilla Anexa N° 22 y 23 los importes de gastos y recursos determinados para las Entidades Descentralizadas e Instituciones de la Seguridad Social de acuerdo con los Artículos 1, 2, 3 y 4 de la presente Ley.-

Artículo 30.-FACÚLTASE al Ministerio de Economía, Finanzas e Infraestructura a realizar aportes del Tesoro Provincial con destino a financiar los déficits de la Caja de Previsión Social y de la Caja de Servicios Sociales de acuerdo con el detalle mencionado en el Artículo anterior.-

OTRAS DISPOSICIONES

*El Poder Legislativo de la Provincia de Santa Cruz
Sanciona con Fuerza de
LEY*

Artículo 31.-La Ley de Presupuesto General prevalecerá sobre toda otra Ley que disponga o autorice gastos. Toda Ley que disponga o autorice gastos para el Ejercicio 2023 no será aplicada hasta tanto no sea modificada la Ley de Presupuesto de la Administración Provincial, para incluir en ella, los créditos necesarios para su atención.-

Artículo 32.-ESTABLÉCESE que el Presupuesto de la Honorable Cámara de Diputados de la Provincia, se incorpora e integra como Anexo al Presupuesto General de la Administración Pública Provincial, el que no podrá ser vetado de acuerdo a las previsiones del Artículo 102 de la Constitución Provincial.-

Artículo 33.-Los pronunciamientos judiciales que condenen o hayan condenado a la Provincia al pago de una suma de dinero o, cuando sin hacerlo, su cumplimiento se resuelva en el pago de una suma de dinero, serán satisfechos dentro de las autorizaciones para efectuar gastos contenidas en el Presupuesto aprobado por la presente Ley según lo establecido por la Ley 3109.-

Artículo 34.-DERÓGANSE las Leyes 3554 y 3107.-

Artículo 35.-MODIFÍCASE el Artículo 9 de la Ley 545 y modificatorias, el que quedará redactado de la siguiente manera:

"**Artículo 9.-** La observancia por parte del Instituto de Seguros de la provincia de Santa Cruz de su Ley de creación y demás Leyes, Decretos, Resoluciones y Disposiciones que le sean aplicables, será fiscalizada por un (1) síndico y será nombrado por el Poder Ejecutivo Provincial y ejercerá sus funciones por un período de cuatro (4) años. Para ser designado síndico se requiere título de Contador Público o Licenciado en Ciencias Económicas. El Instituto de Seguros de la provincia de Santa Cruz no podrá ser intervenido sin Ley que así lo autorice".-



Artículo 36.-DISPÓNESE que a los efectos del cálculo del porcentaje establecido en el Artículo 208 de la Ley 3305 no se consideraran los recursos provistos por el Estado Nacional ni los resultantes de operaciones de crédito público ya que los mismos no constituyen la renta fiscal de la Provincia.-


Artículo 37.-AUTORIZÁSE al Poder Ejecutivo Provincial a adherir a las disposiciones nacionales que se establezcan en el marco de la Ley Nacional 25917, Régimen Federal de Responsabilidad Fiscal y sus modificaciones.-

Artículo 38.-INVÍTASE a los Municipios, a adherir al Régimen Federal de Responsabilidad Fiscal y Buenas Prácticas de Gobierno Ley Nacional 25917 y su modificatoria Ley Nacional 27428, a la cual adhirió la Provincia mediante Leyes 2733 y 3587.-

Artículo 39.-COMUNÍQUESE al Poder Ejecutivo Provincial, dese al Boletín Oficial y cumplido, **ARCHÍVESE.-**

DADA EN SALA DE SESIONES: RÍO GALLEGOS: 13 de diciembre de 2022.-



Pablo Enrique NOGUERA
SECRETARIO GENERAL
Honorable Cámara de Diputados
Provincia de Santa Cruz


Katina Alejandra NIETO
VICEPRESIDENTA 1º
Honorable Cámara de Diputados
Provincia de Santa Cruz

COMPOSICION DEL GASTO POR FINALIDAD-FUNCION Y POR CARACTER ECONOMICO
(en pesos)

PLANILLA 1
Anexo al Art. 1

CARACTER ECONOMICO	FINALIDAD-FUNCION	1 - Casos comunes										2 - Gastos de capital			TOTAL GENERAL
		3 - Gastos de consumo		3 - Intereses y otros	7 - Transferencia	Total	1 - Inversión real		2 - Transferencia de		3 - Inversión	Total			
		Remuneraciones	Bienes y Servicios				1 - Formación bruta de	2 - Transferencia de	Financiera						
Administración gubernamental	Administración	3.881.630.898	342.223.807	3.239.407.091	24.639.000	3.264.046.091	502.996.540	7.299.500	1.082.996.040	3.271.345.591	4.352.391.682	7.643.737.282	3.271.345.591		
	Asesoría	17.164.373.243	428.837.048	17.593.210.291	344.386.402	17.937.596.693	1.133.395.148	15.817.200	1.149.212.348	17.088.388.941	33.025.984.634	30.939.186.742	33.025.984.634		
	Directivo Superior Ejecutivo	3.117.467.758	4.318.343.787	7.435.811.545	47.288.000.000	54.713.821.545	3.284.673.202	600.000.000	3.884.673.202	58.598.494.747	113.312.316.292	113.312.316.292	58.598.494.747		
	Funcionarios Ejecutivos	1.843.130.004	971.144.298	2.814.274.302	179.790.284	3.014.064.586	14.779.000	200.000	14.979.000	3.213.865.586	6.237.930.172	6.237.930.172	3.213.865.586		
	Centros de Servicios Públicos	866.124.411	177.048.440	1.043.172.851	1.138.823.851	2.182.000	8.272.000	8.272.000	8.272.000	1.051.444.851	1.060.000.000	1.060.000.000	1.051.444.851		
	Entrenamiento y estadísticas básicas	24.188.818.400	2.171.282.679	27.360.101.079	1.138.823.851	28.498.924.930	8.272.000	2.000.000	10.272.000	29.520.924.930	30.520.924.930	30.520.924.930	29.520.924.930		
	Seguridad Interior	2.261.164.800	529.628.440	2.790.793.240	27.842.161.104	3.070.655.344	115.807.317	2.888.823.317	2.888.823.317	118.696.163	3.007.519.480	3.007.519.480	118.696.163		
	Sistema Penal	23.201.532.371	29.529.458.419	52.730.990.790	82.777.420	52.813.768.210	6.322.507.214	6.322.507.214	6.322.507.214	59.136.270.424	65.458.777.638	65.458.777.638	59.136.270.424		
	Seguridad y asistencia social	4.227.709.200	17.261.828.419	21.489.537.619	8.427.171.787	29.916.709.406	52.641.129	52.641.129	52.641.129	26.468.880.235	26.468.880.235	26.468.880.235	26.468.880.235		
	Seguridad social	523.827.299	17.261.828.419	17.785.655.718	6.427.271.977	24.212.927.695	52.641.129	52.641.129	52.641.129	20.045.656.566	20.045.656.566	20.045.656.566	20.045.656.566		
	Educación y cultura	7.221.194.240	14.184.238.400	21.405.432.640	9.810.627.239	31.216.059.879	7.283.926.111	2.500.000	9.783.926.111	21.432.133.768	21.432.133.768	21.432.133.768	21.432.133.768		
	Ciencia y Tecnología	26.171.217	68.248.480	94.419.697	3.227.489	97.647.186	42.408.400	2.500.000	44.908.400	102.555.586	102.555.586	102.555.586	102.555.586		
	Trabajo	472.711.217	22.584.004	495.295.221	90.277.489	585.572.710	29.298.428	2.500.000	31.798.428	617.371.139	617.371.139	617.371.139	617.371.139		
	Vivienda y urbanismo	979.406.879	22.497.000	1.001.903.879	1.124.168.879	2.126.072.758	12.946.571.488	241.297.940	13.187.869.238	13.187.869.238	13.187.869.238	13.187.869.238	13.187.869.238		
	Energía, comunicaciones y minería	1.171.727.298	171.117.248	1.342.844.546	23.844.290.833	1.366.688.839	154.988.879	6.461.528.172	1.421.677.017	1.421.677.017	1.421.677.017	1.421.677.017	1.421.677.017		
	Comunicaciones	1.024.124.000	171.117.248	1.195.241.248	23.844.290.833	1.219.085.538	154.988.879	6.461.528.172	1.374.074.417	1.374.074.417	1.374.074.417	1.374.074.417	1.374.074.417		
	Transportes	3.591.236.000	47.491.718	3.638.727.718	691.749.200	4.330.476.918	408.998.419	8.461.528.172	5.192.005.387	5.192.005.387	5.192.005.387	5.192.005.387	5.192.005.387		
	Ecología y medio ambiente	192.235.900	414.838.000	607.073.900	891.749.200	1.498.823.100	27.933.290.772	27.933.290.772	27.933.290.772	281.117.400	281.117.400	281.117.400	281.117.400		
	Agricultura	609.777.944	891.071.000	1.500.848.944	960.000.000	2.460.848.944	520.000.000	15.200.000	535.200.000	1.936.048.944	1.936.048.944	1.936.048.944	1.936.048.944		
	Comercio, Turismo y otros servicios	287.277.444	891.071.000	1.178.348.444	960.000.000	2.138.348.444	728.597.879	15.200.000	743.797.879	1.924.550.565	1.924.550.565	1.924.550.565	1.924.550.565		
	Seguros y Finanzas	865.000.000	200.000.000	1.065.000.000	1.248.000.000	2.313.000.000	158.000.000	30.000.000	188.000.000	1.200.000.000	1.200.000.000	1.200.000.000	1.200.000.000		
	Administración de los Servicios Económicos	281.118.827	222.882.270	504.001.097	908.911.222	1.412.912.319	44.000.000	44.000.000	48.000.000	1.364.912.319	1.364.912.319	1.364.912.319	1.364.912.319		
	Podas públicas														
	TOTAL GLOBALES	118.213.811.172	42.413.844.179	160.627.655.351	1.529.351.012	162.157.006.363	397.233.931.814	463.024.931.114	7.172.137.402	361.097.000	727.231.716.864	468.273.397.000	1.095.504.916.363		

PRESUPUESTO 2023

PLANILLA 2
Anexo al Art. 1

ADMINISTRACIÓN PÚBLICA PROVINCIAL COMPOSICIÓN DEL GASTO POR FINALIDAD-FUNCIÓN Y POR CARÁCTER INSTITUCIONAL
(en pesos)

FINALIDAD-FUNCIÓN	CARÁCTER INSTITUCIONAL	Administración Central	Entidades Descentralizadas	Instituciones de la Seguridad Social	Total general
Administración gubernamental		84.989.342,875	1.226.065,418	0	86.185.408,293
Legislativa		3.932.999,086			3.932.999,086
Judicial		18.756.664,006			18.756.664,006
Dirección superior Ejecutiva		11.372.753,164			11.372.753,164
Relaciones Interiores		47.803.820,512			47.803.820,512
Administración Fiscal		1.865.020,266			3.091.085,674
Control de la gestión pública		1.207.655,851			1.207.655,851
Información y estadísticas básicas		20.430.000			20.430.000
Servicios de seguridad		33.495.909,928	59.578,517	0	33.555.488,445
Seguridad Interior		30.483.952,305	38.786,000		30.522.738,305
Sistema penal		3.001.957,623	20.792,517		3.022.750,240
Servicios sociales		164.981.596,025	20.541.385,067	89.534.732,285	275.157.713,377
Salud		45.078.957,981	4.119.846,060	23.937,076,130	73.135.880,171
Promoción y asistencia social		14.935.413,475	1.053.763,699		16.989.177,174
Educación y cultura		104.053.783,432	1.300.727,989	65.697,655,155	66.697,656,185
Ciencia y técnica			174.844,996		105.354,511,421
Trabajo		913.441,137			174.844,996
Vivienda y urbanismo					913.441,137
Servicios económicos		35.648.054,325	13.892.202,323	0	49.540,256,648
Energía, combustibles y minería		30.623,034,336	37.139,531,948		72.987,396,273
Comunicaciones		2.250.663,623	1.234,978,133		31.858,012,469
Transporte		623.385,991	2.212,388,800		2.212,388,800
Ecología y medio ambiente		1.800.989,343	30.410,509,225		32.651,172,848
Agricultura			277,200,000		900,685,991
Comercio, turismo y otros servicios			1.524,255,790		1.624,265,790
Seguros y finanzas			1.380,000,000		1.800,989,343
Administración de los Servicios Económicos		650,011,032			1.380,000,000
Deuda pública		1.926,351,012			650,011,032
Servicios de la deuda pública -intereses y gastos					1.926,351,012
Total Gastos Corrientes y de capital		321.211.264,165	58.966.361,050	89.534.732,285	469.812.357,500

PRESUPUESTO 2023
ADMINISTRACION PUBLICA PROVINCIAL
COMPOSICION DEL GASTO POR FINALIDAD-FUNCION Y POR JURISDICCION
(en pesos)

Planilla N° 3
Anexa al Art. 1°

JURISDICCION	1	2	3	4	5	6	7	8	9	10	11	12
FINALIDAD-FUNCION	Honorable Cámara de Diputados	Poder Judicial de la Prov. de Santa Cruz	Tribunal De Cuentas	Consejo de la Magistratura	Honorable Tribunal Disciplinario	Fiscalía de Estado	Gobernación	Intefura de Gabinete	Ministerio Secretaría Gral de la Gobernación	Ministerio de Gobierno	Ministerio de la Igualdad e Integración	Min. Economía Finanzas e Infraestructura
Legislativa	3.832.998.096	18.457.697.448	1.090.648.540	81.046.850	117.006.311	217.918.708	366.238.864	1.736.416.092	6.743.046.629	3.463.281.579	0	2.168.236.602
Judicial		18.457.697.448										
Dirección superior Ejecutiva												
Relaciones Interiores												
Administración Fiscal												
Control de la gestión pública												
Información y estadísticas básicas			1.090.648.540		117.006.311							
Seguridad interior	0	0	0	0	0	0	0	0	0	0		99.578.417
Sistema Penal												38.766.000
Seguridad de seguridad												20.792.617
Salud	0	0	0	0	0	0	0	0	0	32.841.241	567.028.849	19.396.046.071
Promoción y asistencia social											567.028.849	4.119.846.060
Seguridad social												85.263.699
Educación y cultura										32.841.241		1.300.727.689
Ciencia y técnica												13.892.202.323
Trabajo												
Vivienda y urbanismo												
Servicios económicos	0	0	0	0	0	0	0	0	0	2.212.388.800		32.371.194.125
Energía, combustibles y minería												61.236.110
Comunicaciones												30.410.599.225
Transporte												277.200.000
Ecología y medio ambiente												1.624.243.790
Agricultura												
Comercio, turismo y otros servicios												
Seguros y fianzas												
Administración de los Servicios Económicos												
Administración de la deuda pública -intereses y gastos	0	0	0	0	0	0	0	0	0	0		0
Deuda pública												
Servicios de la deuda pública -intereses y gastos												
TOTAL JURISDICCION	3.832.998.096	18.457.697.448	1.090.648.540	81.046.850	117.006.311	217.918.708	366.238.864	1.736.416.092	6.743.046.629	5.728.611.620	567.028.849	54.029.044.415
TOTAL GASTOS CORRIENTES Y DE CAPITAL	3.832.998.096	18.457.697.448	1.090.648.540	81.046.850	117.006.311	217.918.708	366.238.864	1.736.416.092	6.743.046.629	5.728.611.620	567.028.849	54.029.044.415

Planilla N° 3
 Anexa al Art. 1° (Cont.)
 PRESUPUESTO 2023
 ADMINISTRACION PUBLICA PROVINCIAL
 COMPOSICION DEL GASTO POR FINALIDAD-FUNCION Y POR JURISDICCION
 (en pesos)

JURISDICCION	14	15	16	17	18	19	90	91	Total general
FINALIDAD-FUNCION	Ministerio de la Producción, Com. e Ind.	Ministerio de Desarrollo Social	Ministerio Salud y Ambiente	Min. de Trabajo, Empleo y Seguridad Social	Consejo Provincial de Educación	Ministerio de Seguridad	Servicios de la Deuda	Obligaciones a Cargo del Tesoro	
Legislativa	0	0	0	0	0	0	0	0	0
Judicial	0	0	0	0	0	0	0	0	0
Dirección superior Ejecutiva	0	0	0	0	0	0	0	0	0
Relaciones Interiores	0	0	0	0	0	0	0	0	0
Administración Fiscal	0	0	0	0	0	0	0	0	0
Control de la gestión pública	0	0	0	0	0	0	0	0	0
Información y estadísticas básicas	0	0	0	0	0	0	0	0	0
Servicios de seguridad	0	0	0	0	0	33.485.909.928	0	0	33.485.909.928
Seguridad interior	0	0	0	0	0	30.493.652.395	0	0	30.493.652.395
Sistema Penal	0	0	0	0	0	3.001.957.623	0	0	3.001.957.623
Servicios sociales	0	81.034.540.781	68.016.034.111	913.441.137	88.182.420.703	0	0	15.044.266.464	275.157.713.377
Salud	0	15.326.884.626	68.016.034.111	0	0	0	0	0	73.138.860.711
Promoción y asistencia social	0	65.997.656.155	0	913.441.137	88.977.873.577	0	0	15.044.266.464	15.988.177.174
Educación y cultura	0	0	0	0	174.844.956	0	0	0	65.697.858.145
Ciencia y técnica	0	0	0	0	0	0	0	0	103.543.831.421
Trabajo	0	0	0	0	0	0	0	0	174.844.956
Vivienda y urbanismo	0	0	0	0	0	0	0	0	913.441.137
Servicios económicos	8.600.268.506	0	0	1.380.000.000	0	0	0	30.421.543.842	72.987.398.273
Energía, combustibles y minería	1.315.238.517	0	0	0	0	0	0	0	31.858.012.469
Comunicaciones	0	0	0	0	0	0	0	0	2.212.388.800
Transporte	2.250.663.823	0	0	0	0	0	0	0	32.661.172.848
Ecología y medio ambiente	623.365.991	0	0	0	0	0	0	0	900.585.991
Agricultura	0	0	0	0	0	0	0	0	1.624.235.790
Comercio, turismo y otros servicios	1.800.969.343	0	0	1.380.000.000	0	0	0	0	1.800.969.343
Seguros y fianzas	550.011.032	0	0	0	0	0	0	0	1.380.000.000
Administración de los Servicios Económicos	0	0	0	0	0	0	0	0	550.011.032
Deuda pública	0	0	0	0	0	0	1.926.351.012	0	1.926.351.012
Servicios de la deuda pública -intereses y gastos	0	0	0	0	0	0	1.926.351.012	0	1,926,351,012
TOTAL JURISDICCION	6.600.268.506	81.034.540.781	68.016.034.111	2.293.441.137	88.182.420.703	33.485.909.928	1,926,351,012	93,225,695,910	469,812,397,900
TOTAL GASTOS CORRIENTES Y DE CAPITAL	6.600.268.506	81,034,540,781	68,016,034,111	2,293,441,137	88,182,420,703	33,485,909,928	1,926,351,012	93,225,695,910	469,812,397,900

ADMINISTRACION PUBLICA PROVINCIAL
PRESUPUESTO 2023
COMPOSICIÓN DEL GASTO POR JURISDICCIÓN Y POR CARÁCTER INSTITUCIONAL

Planilla N° 4
Anexa al Art. 1°

Jurisdicción	Administración Central	Entidades Descentralizadas	Instituciones de la Seguridad Social	Total general
Honorable Cámara de Diputados	3.932.999,086			3.932.999,086
Poder Judicial de la Provincia de Santa Cruz	18.457.697,448			18.457.697,448
Honorable Tribunal de Cuentas de la Provincia de Santa Cruz	1.090.649,540			1.090.649,540
Consejo de la Magistratura	81.046,850			81.046,850
Honorable Tribunal Disciplinario	117.006,311			117.006,311
Fiscalía de Estado	217.919,708			217.919,708
Gobernación	366.238,864			366.238,864
Jefatura de Gabinete	1.736.416,092			1.736.416,092
Ministerio Secretaría General de la Gobernación	6.743.046,629			6.743.046,629
Ministerio de Gobierno	3.516.222,820	2.212.388,800		5.728.611,620
Ministerio de Igualdad y Equidad de Género	567.028,849			567.028,849
Ministerio de Economía, Finanzas e Infraestructura	972.165,184	53.056,879,231		54.029.044,415
Ministerio de Producción, Comercio e Industria	5.426.520,483	1.173.748,023		6.600.268,506
Ministerio de Desarrollo Social	14.368.384,626	968.500,000	65.697,656,155	81.034,540,781
Ministerio Salud y Ambiente	45.078.957,981		23.937,076,130	69.016.034,111
Ministerio Trabajo, Empleo y Seguridad Social	913.441,137	1.380.000,000		2.293.441,137
Consejo Provincial de Educación	88.977,575,707	174.844,996		89.152.420,703
Ministerio de Seguridad	33.495,909,928			33.495,909,928
Servicio de la Deuda Pública	1.926,351,012			1.926,351,012
Obligaciones a Cargo del Tesoro	93.225,685,910			93.225,685,910
TOTAL GASTOS CORRIENTES Y DE CAPITAL	321.211.264,165	58.966.361,050	89.634.732,295	469.812.357,500


PRESUPUESTO 2023

Planilla N° 5
Anexa al Art. 1°

ADMINISTRACION PUBLICA PROVINCIAL

COMPOSICIÓN DEL GASTO POR NIVEL INSTITUCIONAL Y POR CARÁCTER ECONÓMICO

CARÁCTER ECONÓMICO	1 - Gastos corrientes	2 - Gastos de capital	Total general
CARÁCTER O NIVEL INSTITUCIONAL			
Administración Central	295.911.968.254	25.299.295.911	321.211.264.165
Entidades Descentralizadas	12.144.503.867	46.821.857.183	58.966.361.050
Instituciones de la Seguridad Social	89.527.109.495	107.622.790	89.634.732.285
Total general	397.583.581.616	72.228.775.884	469.812.357.500



ADMINISTRACION PUBLICA PROVINCIAL
 PRESUPUESTO 2023
 COMPOSICIÓN DEL GASTO POR FUENTE DE FINANCIAMIENTO Y NIVEL INSTITUCIONAL

Planilla N° 6.A
 Anexa al Art. 1º

NIVEL INSTITUCIONAL	Administración Central	Entidades Descentralizadas	Instituciones de la Seguridad Social	Total general
FUENTE DE FINANCIAMIENTO				
Tesoro Provincial	290.627.426.153	19.186.962.216	12.803.234.723	322.617.622.092
Recursos Propios		11.045.058.460	74.831.497.562	85.876.556.022
Recursos con Afectación Específica	17.424.823.232			17.424.823.232
Transferencias Internas	6.697.487.608	28.734.340.374	2.000.000.000	37.431.827.982
Credito Interno	6.461.528.172			6.461.528.172
TOTAL	321.211.264.165	58.966.361.050	89.634.732.285	469.812.357.500

PRESUPUESTO 2023
ADMINISTRACION PUBLICA PROVINCIAL
COMPOSICIÓN DEL GASTO POR JURISDICCIÓN Y FUENTE DE FINANCIAMIENTO

Planilla N° 6.B
Anexa al Art. 1°

FUENTE DE FINANCIAMIENTO	11	12	13	14	15	TOTAL GENERAL
JURISDICCION	Tesoro Provincial	Recursos Propios	Recursos con Afectación Especifica	Transferencias Internas	Transferencias Internas	
Honorable Cámara de Diputados	3.932.999,086					3.932.999,086
Poder Judicial de la Provincia de Santa Cruz	18.111.184,242		346.513,206			18.457.697,448
Honorable Tribunal de Cuentas de la Provincia de Santa Cruz	1.082.649,540		8.000,000			1.090.649,540
Consejo de la Magistratura	81.046,850					81.046,850
Honorable Tribunal Disciplinario	117.006,311					117.006,311
Fiscalía de Estado	217.919,708					217.919,708
Gobernación	366.238,864					366.238,864
Jefatura de Gabinete	1.736.416,092					1.736.416,092
Ministerio Secretaria General de la Gobernación	6.743.046,529					6.743.046,529
Ministerio de Gobierno	5.627.718,929	84.000,000	14.370,056	2.522,635		5.728.611,520
Ministerio de Igualdad y Equidad de Género	565.628,849		1.400,000			567.028,849
Ministerio de Economía, Finanzas e Infraestructura	17.855.893,604	7.438.810,437		28.734,340,374		54.029,044,415
Ministerio de Producción, Comercio e Industria	3.798.294,801	1.173.748,023	777.230,000	850.995,882		6.600,268,506
Ministerio de Desarrollo Social	21.363.796,772	56.194.449,645	3.000,000	3.473.294,364		81.034,540,781
Ministerio Salud y Ambiente	45.235.480,345	19.605.547,917	3.573.876,638	601.129,211		69.016,034,111
Ministerio Trabajo, Empleo y Seguridad Social	819.207,805	1.380.000,000	67.433,392	27.800,000		2.293,441,137
Consejo Provincial de Educación	72.948.900,187		12.476.000,000	3.727.520,516		89.152,420,703
Ministerio de Seguridad	33.324.684,928		157.000,000	14.225,000		33.495,909,928
Servicio de la Deuda Pública	1.926.351,012					1.926,351,012
Obligaciones a Cargo del Tesoro	86.764,157,738					86.764,157,738
TOTAL GASTOS CORRIENTES Y DE CAPITAL	322.617.622,092	85.676.556,022	17.424.823,232	37.431.827,982	6.461.528,172	469.812.357,500

**PRESUPUESTO 2023
ADMINISTRACION PUBLICA PROVINCIAL
COMPOSICIÓN DEL GASTO POR CARÁCTER ECONÓMICO Y POR CARÁCTER INSTITUCIONAL**

Planilla N° 7
Anexa al Art. 1°

CARÁCTER ECONÓMICO	CARÁCTER INSTITUCIONAL	Administración Central	Entidades Descentralizadas	Instituciones De La Seguridad Social	Total general
	1 - Gastos corrientes	295.911.968,254	12.144.503.867	89.527.109.495	397.583.581.616
1.2 - Gastos de consumo		201.483.541.239	12.136.490.984	25.009.530.728	238.629.562.951
1.2.1 - Remuneraciones		164.234.945.999	9.321.643.839	2.662.428.334	176.219.018.172
1.2.2 - Bienes y Servicios		37.248.595.240	2.814.847.145	22.347.102.394	62.410.544.779
1.3 - Intereses y otras Rentas de la propiedad		1.926.351.012			1.926.351.012
1.7 - Transferencias corrientes		92.502.076.003	8.012.883	64.517.578.767	157.027.667.653
	2 - Gastos de capital	25.299.296.911	46.821.857.183	107.622.790	72.228.775.884
2.1 - Inversión real directa		18.371.110.171	46.547.905.420	107.622.790	65.026.638.381
2.2 - Transferencias de capital		6.928.186.740	243.951.763		7.172.137.503
2.3 - Inversión financiera			30.000.000		30.000.000
TOTAL GASTOS CORRIENTES Y DE CAPITAL		321.211.264.165	58.966.361.050	89.634.732.285	469.812.357.500

Planilla N° 8
Anexa al Art. 1°

PRESUPUESTO 2023
ADMINISTRACION PUBLICA PROVINCIAL
COMPOSICIÓN DEL GASTO POR SAF Y POR OBJETO DEL GASTO

Cod. SAF	SAF	GASTOS EN PERSONAL	BIENES DE CONSUMO	SERVICIOS NO PERSONALES	BIENES DE USO	TRANSFERENCIAS	ACTIVOS FINANCIEROS	SERVICIO DE LA DEUDA Y DEMERSIÓN DE OTROS PASIVOS	TOTAL GENERAL
101	Honorable Cámara de Diputados	3.691.890.899	63.410.048	183.813.609	101.896.040	22.099.800			3.932.999.999
102	Poder Judicial de la Provincia de Santa Cruz	18.823.346.779	123.612.422	283.778.068	1.127.063.196				18.467.807.448
103	Honorable Tribunal de Cuentas de la Provincia de Santa Cruz	896.199.640	20.402.000	128.688.000	86.800.000				1.080.849.640
104	Consejo de la Magistratura	69.576.414	3.008.300	6.843.138	2.820.000				81.048.860
105	Honorable Tribunal Disciplinario	80.944.871	11.713.440	11.376.000	12.872.000				117.008.311
106	Fiscalía de Estado	291.262.694	3.366.790	9.021.384	4.260.000				317.819.768
107	Gobernación	242.847.882	48.811.523	42.208.246	24.211.234				346.238.885
108	Jefatura de Gabinete	291.798.488	56.982.000	207.271.887	1.121.433.440				1.728.416.800
109	Ministerio Secretaría General de la Gobernación	882.419.738	270.526.173	2.802.157.168	2.288.698.373	120.348.470			6.064.219.917
110	Casa de Santa Cruz	132.091.712	4.794.000	36.271.000	3.800.000				177.026.712
111	Ministerio de Gobierno (Sede Central)	1.843.686.848	75.970.000	608.844.803	180.841.668	1.207.100.000			3.918.222.320
112	Ministerio de Igualdad y Equidad de Género	187.434.348	36.496.700	82.870.400	18.800.000	230.827.600			467.238.948
113	Ministerio de Economía, Finanzas e Infraestructura	721.286.194	48.960.000	147.480.000	86.800.000	1.800.000			972.166.194
114	Ministerio de Producción, Comercio e Industria	807.448.882	246.287.000	864.873.370	1.804.883.791	772.849.380			4.646.486.483
115	Ministerio de Producción, Comercio e Industria	223.400.001	64.960.000	338.800.001	286.079.989				881.030.000
116	Ministerio de Desarrollo Social	3.817.636.886	246.434.441	834.779.810	318.800.082	9.281.634.298			14.368.384.628
117	Ministerio Salud y Ambiente	31.828.763.279	826.972.437	498.218.842	1.806.108.887	633.083.366			34.981.134.820
118	Hospital Regional R. Gallegos	388.918.920	1.987.406.879	1.238.279.289	51.888.179				3.633.473.246
119	El Calafate - Unidad Comunitaria Familiar Dr. J. Forment	40.284.038	87.088.482	34.203.466	12.884.600				184.458.487
120	Río Turbio - HOSPITAL JOSE A. SANCHEZ	98.154.000	198.933.816	241.691.250	82.111.000				660.780.066
121	28 de noviembre - Hospital Distrital San Lucas	68.363.292	76.028.882	88.876.412	16.882.460				229.149.046
122	Hospital C. J. Padraouera - Dr. Armando Zamudio	74.400.000	186.504.000	82.840.000	21.800.000				276.144.000
123	Hospital Pto. Santa Cruz - Dr. Eduardo Carosa	38.827.000	73.987.860	31.782.168	3.000.000				137.697.118
124	San Julián - Hospital Distrital Dr. Miguel Lombardich	183.878.034	126.076.782	96.796.871	7.091.830				422.838.337
125	Puerto Deseado - Hospital Distrital Puerto Deseado	84.140.888	187.128.888	272.884.888	48.134.387				688.288.711
126	Caleta Olivia - Hospital ZONAL PEDRO TARDOVO	484.300.000	821.843.000	884.786.000	118.640.000				1.807.849.000
127	Hospital DISTRIAL Pico Truncado -	91.235.617	148.716.001	246.872.000	32.348.000				618.167.617
128	Las Heras - Hospital Distrital Las Heras	284.288.330	211.442.818	286.863.810	180.882.386				863.386.843
129	Hospital Perito Moreno - Oscar N. Natale	84.883.053	114.347.317	122.833.730	13.200.000				316.264.060
130	Los Antiguos - Hospital Seccional Dr. Reynaldo A. Bimbo	73.847.487	86.560.883	31.797.323	77.818.087	4.088.086			285.918.816
131	Gobernador Gregores - Hospital Distrital Dr. Ramón Era	48.287.288	16.416.887	38.878.349	1.100.000				108.680.746
132	Ministerio Trabajo, Empleo y Seguridad Social	472.711.037	38.258.820	184.867.436	28.688.838	190.227.418			913.441.137
133	Consejo Provincial de Educación	66.894.483.791	1.214.091.848	14.818.806.306	8.275.870.034	8.698.287.838			88.977.078.707
134	Ministerio de Seguridad	818.183.988	888.303.817	284.862.080	2.220.384.197				3.892.584.782
135	Policía de la Provincia de Santa Cruz	24.864.884.021	1.488.748.232	282.882.780	428.983.030				26.810.387.543
136	Servicio Penitenciario Provincial	2.388.140.883	444.280.180	82.433.280	96.116.200				3.011.967.823
305	Servicios de la Deuda							1.828.381.012	1.828.381.012
306	Obligaciones a Cargo del Tesoro	18.043.286.484		883.284.888	2.000.000	77.487.164.738			83.225.486.910
701	Agencia de Medios Audiovisuales (AMA)	1.024.378.575	28.780.368	782.282.440	404.888.419				2.219.889.800
702	Administración General de Vialidad Provincial	3.272.886.618	28.746.000	188.382.716	28.912.714.882				30.410.889.226
703	Instituto de Desarrollo Urbano y Vivienda	918.488.879	184.870.000	128.700.000	18.372.330.168	341.481.783			18.789.848.788
704	Agencia Santacruceña de Ingresos Públicos	1.122.814.820	23.826.188	83.864.430	16.870.000				1.228.066.118
705	Consejo Agrario Provincial	688.777.780	286.488.000	188.180.000	680.000.000				1.861.466.780
706	Instituto de Energía de Santa Cruz	888.879.882	86.116.438	106.838.812	18.060.000	4.374.883			1.174.748.033
707	Lotería para Obras de Acción Social	412.838.348	107.883.882	327.861.818	130.616.383				980.600.000
708	Instituto de Seguros de la Provincia	888.000.000	120.000.000	280.000.000	108.000.000		30.000.000		1.386.000.000
709	Instituto de Ciencia, Tecnología e Innovación	86.791.916	30.002.780	38.846.700	43.686.800	8.138.000			174.644.888
801	Caja de Previsión Social	853.887.288	78.488.199	118.140.039	86.641.870	64.617.878.797			68.987.886.188
802	Caja de Servicios Sociales	1.728.821.038	106.728.180	22.846.746.025	86.880.820				23.997.076.100
Total general		178.218.018.172	11.226.280.888	61.064.184.184	86.028.838.381	164.188.806.184	30.000.000	1.828.381.012	488.912.587.800

PRELIMINAR 2023

ADMINISTRACION PUBLICA PROVINCIAL

COMPOSICION DEL GASTO DE LA ADMINISTRACION CENTRAL POR SAF Y POR OBJETO DEL GASTO

Foja N° 9 A
Avenida al Art. 1°

Cod SAF	SAF	GASTOS EN PERSONAL	BIENES DE CONSUMO	SERVICIO NO PERSONAL	BIENES DE USO	TRANSFERENCIAS	SERVICIO DE LA PERSONA DE OTROS PASIVOS	TOTAL GENERAL
101	Honoraria Cámara de Diputados	1.861.800.888	62.813.041	583.113.098	101.998.040	32.888.800	1.582.998.066	
102	Poder Judicial de la Provincia de Santa Cruz	14.823.243.375	123.812.422	282.373.498	1.127.023.198	1.647.687.443	1.586.488.840	
103	Honorable Tribunal de Cuentas de la Provincia de Santa Cruz	686.139.840	20.422.000	129.288.000	66.820.000	2.823.000	81.046.800	
104	Consejo de la Magistratura	81.873.141	3.002.300	6.341.791	12.822.000	13.872.000	117.028.231	
105	Honorable Tribunal Disciplinario	80.844.871	11.713.640	11.378.400	4.280.000	271.913.700	269.238.841	
106	Fiscalía de Estado	211.323.844	3.246.790	8.051.344	24.341.244	17.842.000	262.785.226	
107	Gobernación	242.871.882	48.841.222	82.821.841	1.171.448.400	17.842.000	1.726.825.345	
108	Justicia de Calabum	201.709.880	68.998.000	207.271.887	1.171.448.400	6.868.218.972	11.242.618.059	
109	Ministerio Secretaría General de la Gobernación	827.019.796	278.828.172	3.292.371.946	2.288.888.272	120.344.879	6.868.218.972	
110	Casa de Santa Cruz	133.091.172	4.784.000	36.371.000	3.800.000	177.828.172	387.923.144	
111	Ministerio de Gobierno (Gede Central)	1.480.886.848	7.818.000	698.644.820	16.841.048	1.267.100.000	3.851.222.820	
112	Ministerio de Igualdad y Equidad de Género	187.243.248	36.484.790	62.872.400	18.000.000	200.872.000	667.200.048	
113	Ministerio de Economía, Finanzas e Infraestructura	711.296.194	46.800.000	147.450.000	86.000.000	1.800.000	972.106.194	
114	Ministerio de Producción, Comercio e Industria	987.448.292	246.287.000	964.873.270	1.800.000.799	772.848.240	4.866.480.482	
115	Ministerio de Producción, Comercio e Industria	222.400.001	64.600.000	238.000.001	248.078.988	772.848.240	681.120.000	
116	Ministerio de Desarrollo Social	3.817.235.846	248.424.441	654.379.810	318.000.000	8.261.824.298	14.881.124.820	
117	Ministerio Salud y Ambiente	31.624.763.879	1.897.408.878	466.878.882	1.094.108.807	832.833.848	3.852.473.246	
118	Hospital Regional R. Calabum	298.819.820	87.208.482	1.256.979.248	81.868.178	184.488.487	184.488.487	
119	El Calafate - Unidad Comunitaria Familiar Dr. J. Formenti	40.344.029	188.823.816	241.861.240	62.111.000	14.802.460	880.790.048	
120	Pto y Turbio - Hospital JOSE A. SANCHEZ	86.154.000	78.823.882	88.874.117	18.802.460	228.440.048	371.144.800	
121	28 de noviembre - Hospital Distrital San Lucas	74.400.000	198.004.800	83.846.000	21.900.000	137.447.119	462.338.327	
122	Hospital C.L. Piedrahíta - Dr. Armando Zamudio	28.827.000	72.897.860	31.782.148	2.098.000	107.447.119	162.338.327	
123	San Julián - Hospital Distrital Dr. Miguel Lombardi	182.873.044	126.078.782	88.788.871	7.291.860	662.338.327	662.338.327	
124	Puerto Deseado - Hospital Distrital Puerto Deseado	64.140.848	147.128.889	272.884.888	48.124.387	662.338.327	662.338.327	
125	Cabero Orhica - Hospital ZONAL PEDRO TARNOVO	664.200.000	821.846.000	246.764.000	11.646.000	1.907.848.000	1.907.848.000	
126	Hospital Distrital Pico Trunado -	81.200.817	148.718.001	296.823.810	22.348.000	618.17.874	618.17.874	
127	Hospital Pardo Moreno - Oscar R. Nalab	64.883.001	115.440.819	122.853.720	13.208.000	315.844.800	315.844.800	
128	Los Andes - Hospital Seccional Dr. Republico A. Blinzi	73.467.487	98.008.882	31.707.221	77.818.067	208.813.818	208.813.818	
129	Gobernador Gregorio - Hospital Distrital Dr. Ramon Est	43.827.288	16.618.897	38.878.248	1.108.000	108.800.248	108.800.248	
130	Ministerio Trabajo, Empleo y Seguridad Social	427.711.202	38.220.820	184.827.424	28.888.824	100.227.418	813.641.122	
131	Consejo Provincial de Educación	66.848.020.781	1.314.001.846	14.818.802.201	6.828.878.024	8.899.257.298	88.278.278.272	
132	Ministerio de Seguridad	810.123.208	488.028.817	294.023.248	3.220.888.187	3.821.847.242	3.821.847.242	
133	Policía de la Provincia de Santa Cruz	24.628.888.811	1.458.248.232	282.283.728	42.828.028	3.821.847.242	3.821.847.242	
134	Servicio Penitenciario Provincial	2.200.148.290	444.186.180	82.823.290	86.111.200	1.802.387.012	1.802.387.012	
135	Servicio de la Deuda	164.234.848.899	16.300.803.813	28.887.791.427	18.271.103.171	98.428.281.143	1.281.281.012	
136	Objetivos a Cargo del Tesoro	164.234.848.899	16.300.803.813	28.887.791.427	18.271.103.171	98.428.281.143	1.281.281.012	
Total General		164.234.848.899	16.300.803.813	28.887.791.427	18.271.103.171	98.428.281.143	1.281.281.012	221.211.244.191

COMPOSICIÓN DEL GASTO DE LOS ENTIDADES DESCENTRALIZADAS POR SAF Y POR OBJETO DEL GASTO

ADMINISTRACION PUBLICA PROVINCIAL

PRESUPUESTO 2023

Foja N° 8.8
Anexo al Act. 1°

Cod SAF	SAF	GASTOS EN PERSONAL	BIENES DE CONSUMO	SERVICIOS NO PERSONALES	BIENES DE USO	TRANSFERENCIAS	ACTIVOS FINANCIEROS	TOTAL GENERAL
701	Agencia de Medios Audiovisuales (AMA)	1.024.376,575	28.780,386	752.262,440	406.989,419			2.212.388,800
702	Administración General de Vitalidad Provincial	3.272.665,618	26.746,000	198.382,715	28.912.714,892			30.410.509,225
703	Instituto de Desarrollo Urbano y Vivienda	919.466,879	104.970,000	129.700,000	18.373.230,156	241.461,793		19.768.848,798
704	Agencia Santacruceña de Ingresos Públicos	1.122.514,820	22.626,168	63.954,430	16.970,000			1.228.065,418
705	Consejo Agrario Provincial	639.777,790	256.488,000	165.180,000	550.000,000			1.651.465,790
706	Instituto de Energía de Santa Cruz	988.570,892	56.115,438	105.636,812	19.050,000	4.374,893		1.173.748,023
707	Lotería para Obras de Acción Social	412.339,349	107.593,692	327.851,616	120.515,353			968.500,000
708	Instituto de Seguros de la Provincia	865.000,000	120.000,000	260.000,000	105.000,000		30.000,000	1.380.000,000
709	Instituto de Ciencia, Tecnología e Innovación	58.701,916	30.002,780	38.546,700	43.465,600	6.138,000		174.844,996
Total General		9.321.643,839	753.332,432	2.061.514,713	46.547.306,420	251.964,646	30.000,000	58.966.361,050

PRESUPUESTO 2023
ADMINISTRACION PUBLICA PROVINCIAL
COMPOSICIÓN DEL GASTO DE INSTITUCIONES DE LA SEGURIDAD SOCIAL POR SAF Y POR OBJETO DEL GASTO

Cod. SAF	SAF	GASTOS EN PERSONAL	BIENES DE CONSUMO	SERVICIOS NO PERSONALES	BIENES DE USO	TRANSFERENCIAS	TOTAL GENERAL
901	Caja de Previsión Social	933.807.299	76.488.190	119.140.029	50.641.870	64.517.578.767	65.697.666.155
902	Caja de Servicios Sociales	1.728.621.035	106.726.190	22.045.748.025	56.990.920		23.937.076.130
Total general		2.662.428.334	183.214.340	22.164.888.054	107.632.790	64.517.578.767	89.634.732.285

ADMINISTRACION PUBLICA PROVINCIAL
 PRESUPUESTO 2023
 CÁLCULO DE RECURSOS POR CARÁCTER ECONÓMICO Y POR CARÁCTER INSTITUCIONAL

Planilla N° 9
 Anexa al Art. 2°

CARÁCTER ECONÓMICO	CARÁCTER INSTITUCIONAL			Total general
	ADMINISTRACION CENTRAL	ENTIDADES DESCENTRALIZADAS	INSTITUCIONES DE LA SEGURIDAD SOCIAL	
Ingresos Corrientes	347.097.507,016	12.586.277,137	76.831.497,562	436.515.281,715
Ingresos tributarios	219.325.929.939	5.815.979.333	14.998.837.931	240.140.747.203
1. Origen Provincial	54.526.430.339	1.213.979.333	13.629.837.931	69.370.247.603
2. Origen Nacional	164.799.499.600	4.602.000.000	1.369.000.000	170.770.499.600
Aportes y Contribuciones a la Seguridad Social	0	1.600.000.000	59.818.617,733	61.418.617,733
Aportes		1.200.000.000	30.760.878.089	31.960.878.089
Contribuciones		400.000.000	29.057.739.644	29.457.739.644
Ingresos no Tributarios	93.328.940,458	4.673.877,804	0	98.002.818,262
Tasas	1.956.811.603	209.606.085		2.166.417.688
Derechos	2.161.057.963	4.245.713.219		6.406.771.182
Regalías	89.071.652.017			89.071.652.017
Primas		109.485.000		109.485.000
Otros No Tributarios	139.418.875	109.073.500		248.492.375
Venta de bienes y servicios de las administraciones públicas	3.430.982,583	474.800,000	14.041,898	3.919.824,481
Ingresos de Operación				0
Rentas de la Propiedad	25.144.787,310	20.000,000	0	25.164.787,310
INTERESES	25.144.787.310	20.000.000		25.164.787.310
Transferencias Corrientes	5.866.866,726	1.620,000	2.000.000,000	7.868.486,726
DEL SECTOR PUBLICO	5.866.866.726	1.620.000	2.000.000.000	7.868.486.726
Recursos de Capital	1.229.359.620	28.472.126.526	0	29.701.486.146
Recursos Propios de Capital	0			0
VENTA DE ACTIVOS	0			0
Transferencias de Capital	1.229.359.620	28.472.126.526		29.701.486.146
Sector Publico	1.229.359.620	28.472.126.526		29.701.486.146
Disminución de la Inversión Financiera				0
Total general	348.326.866,636	41.058.403,663	76.831.497,562	466.216.767,861

PRESUPUESTO 2023

Planilla N° 10
Anexa al Art. 2°

ADMINISTRACION PUBLICA PROVINCIAL
CÁLCULO DE RECURSOS POR CARÁCTER ECONÓMICO, RUBROS Y POR CARÁCTER INSTITUCIONAL

CARÁCTER ECONÓMICO	ADMINISTRACION PUBLICA PROVINCIAL			Total general
	Administración Central	Entidades Descentralizadas	Instituciones de la Seguridad Social	
I.- INGRESOS CORRIENTES	347.097.507.016	12.586.277.137	76.831.497.562	436.515.281.715
11	219.325.929.939	5.815.979.333	14.998.837.931	240.140.747.203
INGRESOS TRIBUTARIOS	219.325.929.939	5.815.979.333	14.998.837.931	240.140.747.203
SOBRE EL PATRIMONIO	7.078.618	126.082	0	7.204.700
Inmuebles	7.078.618	126.082	0	7.204.700
SOBRE LA PRODUCCION, CONSUMO Y TRANSACCIONES	54.519.351.721	1.213.853.251	13.629.837.931	69.363.042.903
Impuestos a los Sellos	50.154.753.632	1.116.677.085	12.538.688.408	63.810.119.125
Ingresos Brutos	4.359.052.874	97.052.704	1.089.763.219	5.545.868.797
Otros impuestos	5.545.215	123.462	1.386.304	7.054.981
TRIBUTARIOS DE JURISDICCION NACIONAL	164.799.499.600	4.602.000.000	1.369.000.000	170.770.499.600
Regimen de Leyes Especiales Afectados a Obras Públicas	363.000.000	4.602.000.000	0	4.965.000.000
Regimen Especiales Afectados a Programas	12.520.499.600	0	1.369.000.000	13.889.499.600
Regimen Federal de Coparticipacion	151.916.000.000	0	0	151.916.000.000
12	93.328.940.458	4.673.877.804	0	98.002.818.262
INGRESOS NO TRIBUTARIOS	93.328.940.458	4.673.877.804	0	98.002.818.262
DERECHOS	2.161.057.963	4.245.713.219	0	6.406.771.182
Canon	2.161.057.963	4.245.713.219	0	6.406.771.182
MULTAS	128.607.875	5.100.000	0	133.707.875
P/Infracción	124.607.875	5.100.000	0	129.707.875
P/Fallos	4.000.000	0	0	4.000.000
OTROS NO TRIBUTARIOS	10.811.000	213.458.500	0	224.269.500
Ventas de Pliegos	3.811.000	0	0	3.811.000
Primas Automotor	0	30.000.000	0	30.000.000
I.E.S.C - Auditoría y Control	0	98.273.500	0	98.273.500
Primas incendio	0	13.860.000	0	13.860.000
Primas Otras Compañías	0	625.000	0	625.000
Primas Otras Secciones	0	15.000.000	0	15.000.000
Primas ART	0	50.000.000	0	50.000.000
Otros Alquileres	7.000.000	0	0	7.000.000
Otros Fondos	0	5.700.000	0	5.700.000
REGALIAS	89.071.652.017	0	0	89.071.652.017
Hidrocarbúferas	80.225.973.699	0	0	80.225.973.699
Mineras	8.845.678.318	0	0	8.845.678.318
TASAS	1.956.811.603	209.606.085	0	2.166.417.688
Administrativa	499.233.684	8.731.988	0	507.965.672
Judiciales	201.953.042	0	0	201.953.042
Tasa Ambiental	140.946.258	2.510.493	0	143.456.751
Ley 1476 Pesca	140.946.258	739.778	0	141.686.036
UN.E.P.O.S.C.	690.030.000	0	0	690.030.000
A.G.V.P. Permisos de Tránsito	0	180.000.000	0	180.000.000
Ministerio de Gobierno	9.390.056	103.826	0	9.493.882
Consejo Agrario provincial	0	17.520.000	0	17.520.000
Otras Tasas	274.312.305	0	0	274.312.305
13	0	1.600.000.000	59.818.617.733	61.418.617.733
APORTES Y CONTRIBUCIONES	0	1.600.000.000	59.818.617.733	61.418.617.733
A LA OBRA SOCIAL	0	0	19.591.506.019	19.591.506.019
Aportes Personales C.S.S.	0	0	13.060.948.935	13.060.948.935
Contribuciones Patronales C.S.S.	0	0	6.530.557.084	6.530.557.084
A LA SEGURIDAD SOCIAL	0	0	40.227.111.714	40.227.111.714
Aportes Personales Caja de Previsión Social	0	0	17.699.929.154	17.699.929.154
Aportes y/o Contribuciones Patronales Caja de Previsión Social	0	0	22.527.182.560	22.527.182.560
A OTRAS ENTIDADES	0	1.600.000.000	0	1.600.000.000
Aportes Personales Seguro de Vida Obligatorio	0	1.200.000.000	0	1.200.000.000
Aportes Patronales Seguro de Vida Obligatorio	0	400.000.000	0	400.000.000
14	3.430.982.583	474.800.000	14.041.898	3.919.824.481
VENTA DE BIENES Y SERVICIOS DE ADMINISTRACIONES PÚBLICAS	3.430.982.583	474.800.000	14.041.898	3.919.824.481
VENTA DE SERVICIOS	3.430.982.583	474.800.000	14.041.898	3.919.824.481
Otras Ventas de Bienes y Servicios	0	0	14.041.898	14.041.898
Policía Adicional	150.000.000	0	0	150.000.000
Canal 9 Publicidad	0	84.000.000	0	84.000.000
A.G.V.P	0	800.000	0	800.000
Arancelamiento Hospitalario	3.280.982.583	0	0	3.280.982.583
Juegos Lotéricos	0	390.000.000	0	390.000.000
16	25.144.787.310	20.000.000	0	25.164.787.310
RENTAS DE LA PROPIEDAD	25.144.787.310	20.000.000	0	25.164.787.310
INTERESES POR DEPOSITOS	25.144.560.164	0	0	25.144.560.164
Intereses por Depósitos en Moneda Nacional	25.144.560.164	0	0	25.144.560.164
INTERESES POR PRÉSTAMOS	227.146	20.000.000	0	20.227.146
Intereses por Préstamos en Moneda Nacional	227.146	20.000.000	0	20.227.146
17	5.866.866.726	1.620.000	2.000.000.000	7.868.486.726
TRANSFERENCIAS CORRIENTES	5.866.866.726	1.620.000	2.000.000.000	7.868.486.726
DE LA ADMINISTRACION NACIONAL	5.836.771.091	1.620.000	0	5.838.391.091
De Administración Central	5.836.771.091	1.620.000	0	5.838.391.091
De Fondos Fiduciarios y Otros Entes del Sector Público No Financiero	1.902.832	0	0	1.902.832
De Organismos Descentralizados	28.192.803	0	2.000.000.000	2.028.192.803
IV - RECURSOS DE CAPITAL	1.229.359.620	28.472.126.526	0	29.701.486.146
22	1.229.359.620	28.472.126.526	0	29.701.486.146
TRANSFERENCIAS DE CAPITAL	1.229.359.620	28.472.126.526	0	29.701.486.146
DE LA ADMINISTRACION NACIONAL	1.229.359.620	0	0	1.229.359.620
De la Administración Central	1.229.359.620	0	0	1.229.359.620
De Organismos Descentralizados Nacionales	0	28.472.126.526	0	28.472.126.526
Total general	348.326.866.636	41.058.403.663	76.831.497.562	466.216.767.861

ADMINISTRACION PUBLICA PROVINCIAL
 CALCULO DE RECURSOS POR CARÁCTER ECONOMICO Y POR CARÁCTER INSTITUCIONAL

CARÁCTER INSTITUCIONAL	ADMINISTRACION PUBLICA PROVINCIAL				Entidades Descentralizadas				Instituciones de la Seguridad Social		Total general
	1.1 Tesoro Provincial	1.3 Recursos con afectación específica	1.4 Transferencias Internas	Total Administracion Central	1.2 Recursos Propios	1.4 Transferencias Internas	Totales Entidades Descentralizadas	1.2 Recursos Propios	1.4 Transferencias Internas	Totales Instituciones de la Seguridad Social	
Ingresos Corrientes	323.805.817,038	17.424.923,232	5.886.868,726	347.059.569,016	12.866.277,137	0	12.866.277,137	74.831.487,852	0	74.831.487,852	434.516.281,715
Ingresos Tributarios	206.648.929.939	12.476.000.000	0	219.124.929.939	5.815.979.333	0	5.815.979.333	14.998.837.931	0	14.998.837.931	
Social	0	0	0	0	1.600.000.000	0	1.600.000.000	59.818.617,733	0	59.818.617,733	
Ingresos no Tributarios	91.936.889.973	1.373.280.485	0	93.328.946.458	4.673.877.804	0	4.673.877.804	0	0	0	
TASAS	846.193.200	1.110.818.403	0	1.956.811.603	209.808.085	0	209.808.085	0	0	0	
DERECHOS	1.990.359.795	170.998.207	0	2.161.357.993	4.245.713.219	0	4.245.713.219	0	0	0	
REGALIAS	89.071.652.017	0	0	89.071.652.017	218.558.500	0	218.558.500	0	0	0	
OTROS NO TRIBUTARIOS	47.455.000	91.963.875	0	139.418.875	0	0	0	0	0	0	
Administraciones Públicas	0	3.430.982.583	0	3.430.982.583	474.800.000	0	474.800.000	14.041.898	0	14.041.898	
Ingresos de Operación	25.000.227.146	144.560.164	0	25.144.787.310	20.000.000	0	20.000.000	0	0	0	
Rentas de la Propiedad	29.000.227.146	144.560.164	0	29.144.787.310	20.000.000	0	20.000.000	0	0	0	
INTERESES	0	0	5.886.868,726	5.886.868,726	1.920.000	0	1.920.000	0	0	0	
Transferencias Corrientes	0	0	5.886.868,726	5.886.868,726	0	0	0	0	0	0	
DEL SECTOR PUBLICO	0	0	5.886.868,726	5.886.868,726	1.920.000	0	1.920.000	0	0	0	
Recursos de capital	686.000.000	0	0	686.000.000	28.472.126.526	0	28.472.126.526	0	0	0	28.701.486,146
Recursos Propios de Capital	0	0	0	0	0	0	0	0	0	0	
VENTA DE ACTIVOS	686.000.000	0	0	686.000.000	28.472.126.526	0	28.472.126.526	0	0	0	
Transferencias de Capital	0	0	0	0	0	0	0	0	0	0	
Sector Publico	686.000.000	0	0	686.000.000	28.472.126.526	0	28.472.126.526	0	0	0	
Distribución de la Inversión Financiera	0	0	0	0	0	0	0	0	0	0	
Total general				348.326.868.636			41.058.403.653			74.831.487.852	484.216.787.861

PRESUPUESTO 2023
ADMINISTRACION PUBLICA PROVINCIAL
GASTOS FIDUCIARIOS

Planilla N° 12
Anexo al Art. 3°

ORIGEN	DESTINO	PARA EROGACIONES CORRIENTES				PARA EROGACIONES DE CAPITAL				TOTAL GENERAL
		Administración Central	Entidades Descentralizadas	Instituciones de la Seguridad Social	SUBTOTAL	Administración Central	Entidades Descentralizadas	Instituciones de la Seguridad Social	SUBTOTAL	
JURISDICCION, CARACTER INSTITUCIONAL										
Ministerio de Gobierno		1,744,459,381			1,744,459,381	383,329,419			383,329,419	2,128,388,800
	SAF 111 - Ministerio de Gobierno (Sede Central)	1,744,459,381			1,744,459,381	383,329,419			383,329,419	
Ministerio de Economía, Finanzas e Infraestructura		4,220,910,612			4,220,910,612	21,905,195,118			21,905,195,118	26,126,105,730
	SAF 113 - Ministerio de Economía, Finanzas e Infraestructura	4,220,910,612			4,220,910,612	21,905,195,118			21,905,195,118	
Ministerio de Producción, Comercio e Industria			1,232,108,586		1,232,108,586		61,230,110		61,230,110	1,293,338,696
	SAF 705 - Instituto de Energía de Santa Cruz		1,232,108,586		1,232,108,586		61,230,110		61,230,110	
Ministerio de Desarrollo Social		8,471,708,511	200,000,000		8,671,708,511					8,671,708,511
	SAF 116 - Ministerio de Desarrollo Social	8,471,708,511	200,000,000		8,671,708,511					
	SAF 707 - Lotería para Obras de Acción Social			200,000,000						
Ministerio Salud y Ambiente		4,331,528,213			4,331,528,213					4,331,528,213
	SAF 117 - Ministerio Salud y Ambiente	4,331,528,213			4,331,528,213					
Ministerio Trabajo, Empleo y Seguridad Social			385,185,000		385,185,000					385,185,000
	SAF 708 - Instituto de Seguros de la Provincia		385,185,000		385,185,000					
Consejo Provincial de Educación		128,889,396			128,889,396	45,555,500			45,555,500	174,344,896
	SAF 233 - Consejo Provincial de Educación	128,889,396			128,889,396	45,555,500			45,555,500	
Total general		18,897,494,113	1,432,108,586	0	20,329,592,699	22,338,080,137	61,230,110	0	22,399,310,247	42,681,092,946

PRESUPUESTO 2023
ADMINISTRACION PUBLICA PROVINCIAL

COMPOSICIÓN DEL RECURSO TOTAL DE CONTRIBUCIONES FIGURATIVAS

CARACTER	TOTAL
Instituciones de la Seguridad Social	
Fuentes Financieras	0
Contribuciones Figurativas para financiar aplicaciones financieras	0
Total general	
	0

**PRESUPUESTO 2023
ADMINISTRACION PUBLICA PROVINCIAL
COMPOSICIÓN DEL RECURSO TOTAL DE CONTRIBUCIONES FIGURATIVAS**

Planilla N° 14
Anexa al Art. 3°

Contribuciones Figurativas	Administración		Entidades Descentralizadas	Instituciones de la Seguridad Social	Total general
	Central				
41					
Administración General de Vitalidad Provincial			12.926.125,463		12.926.125,463,00
Agencia de Medios Audiovisuales (AMA)			2.128.388,800		2.128.388,800,00
Caja de Previsión Social				8.471.706,511	8.471.706,511,00
Caja de Servicios Sociales				4.331.528,213	4.331.528,213,00
Consejo Agrario Provincial			500.825,039		500.825,039,00
Instituto de Ciencia, Tecnología e Innovación			174.844,996		174.844,996,00
Instituto de Desarrollo Urbano y Vivienda			12.760.385,338		12.760.385,338,00
Ministerio de Desarrollo Social		277.592,500			277.592,500,00
Ministerio Salud y Ambiente - Sede Central		277.592,500			277.592,500,00
Tesorería General de la Provincia		1.232.108,586			1.232.108,586,00
					0,00
Total general	1.787.293,586	28.490.569,636	12.803.234,724	43.081.097,946	

PRESUPUESTO 2023
ADMINISTRACION PUBLICA PROVINCIAL
FUENTES FINANCIERAS

CARACTER	Administración Central	Entidades Descentralizadas	Instituciones De La Seguridad Social	Total general
Fuentes Financieras	9.765.045.883	308.925.019		10.073.970.902
Endeudamiento Público e incremento de otros pasivos	6.461.528.172			6.461.528.172
Disminución de la Inversion Financiera	3.303.517.711	308.925.019		3.612.442.730
Total general	9.765.045.883	308.925.019		10.073.970.902

PRESUPUESTO 2023
 ADMINISTRACION PUBLICA PROVINCIAL
 COMPOSICION DEL GASTO TOTAL FIGURATIVOS

Planilla N° 16
 Anexa al Art. 4º

CARACTER	OBJETO DEL GASTO	Administracion Central	Entidades Descentralizadas	Instituciones De La Seguridad Social	Total general
3 - Aplicaciones Financieras	2 - Amortización de la deuda y disminución de otros pasivos	6.478.361.263			6.478.361.263
Total Aplicaciones Financieras		6.478.361.263			6.478.361.263



Planilla N° 17
Anexa al Art. 4°

PRESUPUESTO 2023
ADMINISTRACION PÚBLICA PROVINCIAL 2023
CUENTA AHORRO - INVERSION-FINANCIAMIENTO

CONCEPTO	ADM. CENTRAL	ORG. DESC.	INST. DE SEG. SOCIAL	TOTAL
I. INGRESOS CORRIENTES	347.097.507.016	12.586.277.137	76.831.497.562	436.515.281.715
. Tributarios	219.325.929.939	5.815.979.333	14.998.837.931	240.140.747.203
. Aportes y Contribuciones a la Seguridad Social		1.600.000.000	59.818.617.733	61.418.617.733
. Ingresos no Tributarios	93.478.940.458	5.063.877.804	14.041.898	98.556.860.160
. Vta Bienes y Serv de la Adm Publ.	3.280.962.583	64.800.000		3.365.782.583
. Ingresos de la Operación		0	0	0
. Rentas de la Propiedad	25.144.787.310	20.000.000		25.164.787.310
. Transferencias Corrientes	5.866.866.726	1.620.000	2.000.000.000	7.868.486.726
II. GASTOS CORRIENTES	295.365.302.711	12.691.169.410	86.527.109.495	397.583.681.616
. Gastos de Consumo	200.936.875.696	12.683.156.527	25.009.530.728	238.629.562.951
. Remuneraciones	164.228.564.040	9.328.025.798	2.662.428.334	176.219.018.172
. Bienes y Servicios	36.708.311.656	3.355.130.729	22.347.102.394	62.410.544.779
. Rentas de la Propiedad	1.926.351.012	0	0	1.926.351.012
. Transferencias Corrientes	92.502.076.003	8.012.883	64.517.578.767	157.027.667.653
Transferencias - Coparticipación Nacional	16.043.610.000			16.043.610.000
Transferencias - Coparticipación Provincial	21.710.632.417			21.710.632.417
Transferencias - Regalías	5.615.818.149			5.615.818.149
Transferencias - Canon 3% Ley N° 3117	24.337.621			24.337.621
Transferencias - Empresas publicas	23.960.015.670			23.960.015.670
Otras Transferencias	25.147.662.146			25.147.662.146
III. RESULTADO ECONÓMICO (I-II)	51.732.204.305	-104.892.273	-12.695.611.933	38.931.700.099
IV. INGRESOS DE CAPITAL	1.229.359.620	28.472.126.526	0	29.701.486.146
. Recursos Propios de Capital			0	0
. Transferencias de Capital	1.229.359.620	28.472.126.526		29.701.486.146
. Disminución de la Inversión Financiera				0
V. GASTOS DE CAPITAL	25.290.295.911	46.821.857.183	107.622.790	72.228.775.884
. Inversión Real Directa	18.371.110.171	46.547.905.420	107.622.790	65.026.638.381
. - Formación bruta de capital fijo	18.371.110.171	46.547.905.420	107.622.790	65.026.638.381
. Transferencias de Capital	6.928.185.740	243.951.763		7.172.137.503
. Inversión Financiera	0	30.000.000	0	30.000.000
VI. INGRESOS TOTALES (I+IV)	348.326.866.636	41.098.403.663	76.831.497.562	466.216.767.861
VII. GASTOS TOTALES (II+V)	320.864.998.622	59.513.028.593	89.634.732.285	469.812.357.500
VIII. GASTOS PRIMARIOS (VI- VII- Rentas de la propiedad)	318.738.247.610	59.513.028.593	89.634.732.285	467.886.006.488
IX. RESULTADO FINANCIERO PREVIO A FIGURATIVAS, (VI-VII)	27.682.268.014	-18.454.622.930	-12.803.234.723	-3.595.589.639
X. CONTRIBUCIONES FIGURATIVAS	1.787.293.999	28.480.599.636	12.803.234.724	43.061.097.946
XI. GASTOS FIGURATIVOS	41.232.574.250	1.848.523.696	0	43.061.097.946
XII. RESULTADO PRIMARIO (VI-VIII)	29.586.619.026	-18.454.622.930	-12.803.234.723	-1.669.238.627
XIII. RESULTADO FINANCIERO (IX+X-XI)	-11.783.012.650	8.187.423.010	1	-3.595.589.639
XIV. FUENTES FINANCIERAS	9.785.025.883	308.925.019	0	10.073.950.902
. Disminución de la Inversión Financiera	3.303.517.711	308.925.019		3.612.442.730
. Endeudamiento Público e incremento de otros pasivos	6.461.508.172			6.461.508.172
XV. APLICACIONES FINANCIERAS	6.478.361.263	0	0	6.478.361.263
. Amortización de Deudas y Disminución de Otros Pasivos	6.478.361.263	0		6.478.361.263
. Gastos figurativos Figurativas para Aplicaciones Financieras				0

**PRESUPUESTO 2023
ADMINISTRACIÓN PROVINCIAL
RECURSOS HUMANOS - TOTALES POR CARÁCTER INSTITUCIONAL**

Planilla N° 18.A
Anexa al Art. 5

CARÁCTER INSTITUCIONAL	CARGOS			HORAS CÁTEDRA		
	TOTAL	PERMANENTES	TEMPORARIOS	TOTAL	PERMANENTES	TEMPORARIAS
ADMINISTRACION CENTRAL	34.524	32.943	1.581	90.302	65.365	24.937
ORGANISMOS DESCENTRALIZADOS	2.198	2.111	87	0	0	0
INSTITUCIONES DE LA SEGURIDAD SOCIAL	643	626	17	0	0	0
TOTAL:	37.365	35.680	1.685	90.302	65.365	24.937

PRESUPUESTO 2023
 ADMINISTRACIÓN PROVINCIAL
 RECURSOS HUMANOS - TOTALES POR JURISDICCION

Planilla N° 18B
 Anexa al Art. 5

JURISDICCION	CARGOS			HORAS CATEDRA		
	TOTAL	PERMANENTES	TEMPORARIOS	TOTAL	PERMANENTES	TEMPORARIAS
Honorable Cámara de Diputados	882	859	23	0	0	0
Poder Judicial de la Provincia de Santa Cruz	2.407	2.267	140	0	0	0
Honorable Tribunal de Cuentas de la Provincia de Santa Cruz	261	260	1	0	0	0
Consejo de la Magistratura	9	8	1	0	0	0
Honorable Tribunal Disciplinario	15	14	1	0	0	0
Fiscalía de Estado	56	55	1	0	0	0
Gobernación	62	60	2	0	0	0
Jefatura de Gabinete	53	36	17	0	0	0
Ministerio Secretaría General de la Gobernación	187	157	30	0	0	0
Ministerio de Gobierno (Sede Central)	988	977	11	0	0	0
Ministerio de Igualdad y Equidad de Género	40	34	6	0	0	0
Ministerio de Economía, Finanzas e Infraestructura	2.124	2.038	86	0	0	0
Ministerio de Producción, Comercio e Industria	436	421	15	0	0	0
Ministerio de Desarrollo Social	1.696	1.594	112	0	0	0
Ministerio Salud y Ambiente	6.412	5.736	676	0	0	0
Ministerio Trabajo, Empleo y Seguridad Social	235	220	15	0	0	0
Consejo Provincial de Educación	14.669	14.317	352	90.302	65.365	24.937
Ministerio de Seguridad	6.833	6.637	196	0	0	0
TOTAL	37.365	35.680	1.685	90.302	65.365	24.937

**PRESUPUESTO 2023
ADMINISTRACIÓN CENTRAL
RECURSOS HUMANOS**

JURISDICCIÓN	SUBJURISDICCIÓN	CARGOS			HORAS CÁTEDRA		
		TOTAL	PERMANENTES	TEMPORARIOS	TOTAL	PERMANENTES	TEMPORARIAS
Honorable Cámara de Diputados		882	859	23	0	0	0
	- Honorable Cámara de Diputados	882	859	23	0	0	0
Poder Judicial de la Provincia de Santa Cruz		2.407	2.267	140	0	0	0
	- Poder Judicial de la Provincia de Santa Cruz	2.407	2.267	140	0	0	0
Honorable Tribunal de Cuentas de la Provincia de Santa Cruz		261	260	1	0	0	0
	- Honorable Tribunal de Cuentas de la Provincia de Santa Cruz	261	260	1	0	0	0
Consejo de la Magistratura		9	8	1	0	0	0
	- Consejo de la Magistratura	9	8	1	0	0	0
Honorable Tribunal Disciplinario		15	14	1	0	0	0
	- Honorable Tribunal Disciplinario	15	14	1	0	0	0
Fiscalía de Estado		56	55	1	0	0	0
	- Fiscalía de Estado	56	55	1	0	0	0
Gobernación		62	60	2	0	0	0
	- Gobernación	62	60	2	0	0	0
Jefatura de Gabinete		53	36	17	0	0	0
	- Jefatura de Gabinete	53	36	17	0	0	0
Ministerio Secretaría General de la Gobernación		187	157	30	0	0	0
	- Ministerio Secretaría General de la Gobernación	146	118	28	0	0	0
	- Casa de Santa Cruz	41	39	2	0	0	0
Ministerio de Gobierno (Sede Central)		703	696	7	0	0	0
	- Ministerio de Gobierno	703	696	7	0	0	0
Ministerio de Igualdad y Equidad de Género		40	34	6	0	0	0
	- Ministerio de Igualdad y Equidad de Género	40	34	6	0	0	0
Ministerio de Economía, Finanzas e Infraestructura		383	378	5	0	0	0
	- Ministerio de Economía, Finanzas e Infraestructura	383	378	5	0	0	0
Ministerio de Producción Comercio e Industria		436	421	15	0	0	0
	- Ministerio de Producción, Comercio e Industria	344	329	15	0	0	0
	- Unidad Ejecutora Portuaria de Santa Cruz	92	92	0	0	0	0
Ministerio de Desarrollo Social		1.398	1.292	106	0	0	0
	- Ministerio de Desarrollo Social	1398	1292	106	0	0	0
Ministerio Salud y Ambiente		5.984	5.319	665	0	0	0
	- Ministerio Salud y Ambiente	5984	5319	665	0	0	0
Ministerio Trabajo, Empleo y Seguridad Social		160	147	13	0	0	0
	- Ministerio Trabajo, Empleo y Seguridad Social	160	147	13	0	0	0
Consejo Provincial de Educación		14.655	14.303	352	90.302	65.365	24.937
	- Consejo Provincial de Educación	14.655	14.303	352	90.302	65.365	24.937
Ministerio de Seguridad		6.833	6.637	196	0	0	0
	- Ministerio de Seguridad	199	199	0	0	0	0
	- Policía de la Provincia de Santa Cruz	5.928	5.734	194	0	0	0
	- Servicio Penitenciario Provincial	706	704	2	0	0	0
TOTAL:		34.524	32.943	1.581	90.302	65.365	24.937

PRESUPUESTO 2023
ORGANISMOS DESCENTRALIZADOS
RECURSOS HUMANOS

Planilla N° 18.D
 Anexa al Art. 5

JURISDICCION	SUBJURISDICCION	CARGOS			HORAS CATEDRA		
		TOTAL	PERMANENTES	TEMPORARIOS	TOTAL	PERMANENTES	TEMPORARIAS
Ministerio de Gobierno	-Agencia de Medios Audiovisuales (AMA)	285	281	4	0	0	0
		285	281	4	0	0	0
Ministerio de Economía, Finanzas e Infraestructura	- Administración General de Vitalidad Provincial	1.741	1.660	81	0	0	0
		847	790	67	0	0	0
	- Instituto de Desarrollo Urbano y Vivienda	239	233	6	0	0	0
	- Agencia Santacruzera de Ingresos Públicos	241	240	1	0	0	0
	- Consejo Agrario Provincial	324	322	2	0	0	0
	- Instituto de Energía de Santa Cruz	90	85	5	0	0	0
Ministerio de Desarrollo Social		83	83	0	0	0	0
	- Lotería para Obras de Acción Social	83	83	0	0	0	0
Ministerio Trabajo, Empleo y Seguridad Social		75	73	2	0	0	0
	- Instituto de Seguros de la Provincia	75	73	2	0	0	0
Consejo Provincial de Educación		14	14	0	0	0	0
	- Instituto de Ciencia, Tecnología e Innovación	14	14	0	0	0	0
TOTAL:		2.198	2.111	87	0	0	0

**PRESUPUESTO 2023
INSTITUCIONES DE LA SEGURIDAD SOCIAL
RECURSOS HUMANOS**

Planilla N° 18.E
Anexa al Art. 5

JURISDICCION	SUBJURISDICCION	CARGOS			HORAS CATEDRA		
		TOTAL	PERMANENTES	TEMPORARIOS	TOTAL	PERMANENTES	TEMPORARIAS
Ministerio de Desarrollo Social		215	209	6	0	0	0
	- Caja de Previsión Social	215	209	6	0	0	0
Ministerio Salud y Ambiente		428	417	11	0	0	0
	- Caja de Servicios Sociales	428	417	11	0	0	0
	TOTAL:	643	626	17	0	0	0

PRESUPUESTO 2023

Planilla N° 18.F
Anexa al Art. 5

		CARGOS VACANTES CATEGORIAS NIVEL AUTORIDADES SUPERIORES	
		ADMINISTRACION CENTRAL Y ORGANISMOS DESCENTRALIZADOS	
		CLASIFICACION INSTITUCIONAL Y POR CLASE	
		ADMINISTRACION CENTRAL	
		ENTES DESCENTRALIZADOS	
		INST. SEGURIDAD SOCIAL	
CARGOS	TOTAL		
	PODER JUDICIAL	0	0
	PODER LEGISLATIVO	0	0
	SUB. TOTAL	446	7
	GOBERNACION	7	10
	FISCALIA	1	1
	CONSEJO MAGIST.	51	4
	TRIBUNAL CUENTAS	11	3
	MRO. GOBIER.	7	23
	J. POLICIA	0	286
	SERVICIO PENITENCIARIO	34	15
	MIN. SEGURIDAD	1	9
	M.E.F.I	13	11
	C.P.E.	0	0
	M.S.y.A	5	5
	MDS	323	31
	MSGG	10	3
	TRIBUNAL DISCP.	15	1
	MINISTERIO DE LA PRODUC. COM E IND	1	1
	MII	13	13
	JEFATURA DE GABINETE	11	0
	CASA DE SANTA CRUZ	5	5
	M.I.T.E.S.S.	5	5
	UNEPASC.	323	31
	SUB. TOTAL	323	31
	AGVP	10	3
	IDUV	15	1
	IESC	1	1
	ICTel	13	37
	ISPRO	1	1
	LOAS	13	12
	A.S.L.P	37	20
	CAP	10	10
	AMA SANTA CRUZ	10	10
	SUB. TOTAL	20	10
	C.P.S		
	C.S.S.		
TOTAL:		889	0

PRESUPUESTO 2023

Planilla N° 18.G
Anexa al Art. 5

CUPOS CONTRATOS PREVISTOS PARA EL 2023 A PRESUPUESTAR	
ADMINISTRACION CENTRAL	
707	TOTAL
0	PODER JUDICIAL
0	PODER LEGISLATIVO
447	SUB. TOTAL
13	GOBERNACION
5	FISCALIA
0	CONSEJO MAGIST.
5	TRIBUNAL CUENTAS
13	MRO. GOBER.
13	J. POLICIA
130	SERVICIO PENITENCIARIO
13	MIN. SEGURIDAD
13	M.E.F.J
100	C.P.E.
100	M.S y A
100	MDS
13	MSGG
7	TRIBUNAL DISCIP.
13	MINISTERIO DE LA PRODUC. COM E INO
13	MII
0	SECRETARIA DE GABINETE
13	CASA DE SANTA CRUZ
50	M.T.E.S.S.
0	LINEPOSC.
35	SUB. TOTAL
13	AGVP
5	IDUV
0	IESC
4	ICTE
4	ISPRO
4	LOAS
4	A.S.I.P
4	CAP
10	AMA SANTA CRUZ
4	SUB. TOTAL
5	C.P.S
0	C.S.S.
ENTES DESCENTRALIZADOS	
INST. SEGURIDAD SOCIAL	

PRESUPUESTO 2023

Planilla N° 18.14
Anexa al Art. 5

PERSONAL ASIGNADO COMO AUXILIAR DE GABINETES DE ENTES CENTRALIZADOS	
ADMINISTRACION CENTRAL	
ENTES DECENTRALIZADOS	
INST. SEGURIDAD SOCIAL	
	CAMBIO
44	TOTAL
0	PODER JUDICIAL
0	PODER LEGISLATIVO
44	SUB. TOTAL
2	GOBERNACION
0	FISCALIA
0	CONSEJO MAGIST.
0	TRIBUNAL CUENTAS
0	MINIO. GOBIER.
0	J. POLICIA
0	SERVICIO PENITENCIARIO
0	MIN. SEGURIDAD
1	M.E.F.I
0	C.P.E.
0	M.S.V.A
0	MOS
0	MSGG
0	TRIBUNAL DISCIP.
0	MINISTERIO DE LA PRODUC. COM. E IND
2	MI
50	JEFATURA DE GABINETE
0	CASA DE SANTA CRUZ
28	M.I.T.E.S.S.
0	LINEPOSC.
0	SUB. TOTAL
0	AGVP
0	IDUV
0	IESC
0	ICTH
0	ISPIRO
0	LOAS
0	A.S.I.P
0	CAP
0	AMA SANTA CRUZ
0	SUB. TOTAL
0	C.P.S
0	C.S.S.

PRESUPUESTO 2023

CUENTA AHORRO - INVERSIÓN - FINANCIAMIENTO
EMPRESAS Y SOCIEDADES DEL ESTADO

CONCEPTO	EMPRESAS Y SOCIEDADES DEL ESTADO				
	S.P.S.E	DISTRIGAS S.A.	FO.MI.CRUIZ S.E.	CEMENT. P. TRUNCADO S.A.C.P.E.M.	TOTAL
I) INGRESOS CORRIENTES	\$ 33.273.726.109,69	\$ 7.085.765.624,00	\$ 11.009.950.000,00	\$ 68.269.387,28	\$ 61.427.713.019,87
Ingresos de Operación	\$ 8.278.080.000,00	\$ 5.036.463.896,00	\$ 11.002.950.000,00	\$ 58.269.387,28	\$ 24.441.763.273,28
Ventas Brutas	\$ 7.318.080.000,00	\$ 3.105.182.248,00	\$ 9.541.150.000,00		\$ 19.964.382.248,00
Otros Ingresos de Operación	\$ 960.000.000,00	\$ 1.930.301.638,00		\$ 58.269.387,28	\$ 3.008.671.025,28
Rentas de la propiedad			\$ 1.468.800.000,00		\$ 1.468.800.000,00
Transferencias Corrientes	\$ 24.995.646.109,69	\$ 2.912.347.661,00	\$ -	\$ -	\$ 27.907.993.899,69
Del Sector Publico Nacional	\$ 1.547.880.000,00				\$ 1.547.880.000,00
Del Sector Publico Provincial	\$ 23.447.766.109,69	\$ 2.912.347.661,00			\$ 26.360.013.899,69
II) GASTOS CORRIENTES	\$ 32.028.888.792,58	\$ 6.869.622.810,71	\$ 3.500.000.000,00	\$ 26.885.762,94	\$ 41.228.397.366,24
- Gastos de Operación	\$ 32.028.888.793	\$ 4.938.993.671	\$ 3.000.000.000	\$ 26.885.763	\$ 39.994.788.236,12
Remuneraciones	\$ 12.582.870.853	\$ 2.151.660.486	\$ 655.941.000		\$ 15.390.472.339,76
Bienes y Servicios	\$ 19.446.017.939	\$ 2.787.333.184	\$ 2.344.059.000	\$ 26.885.763	\$ 24.604.295.866,38
- Intereses y Otras Rentas de la Propiedad					\$ -
- Transferencias Corrientes		\$ 730.629.140			\$ 730.629.140,12
- Impuestos Indirectos			\$ 500.000.000		\$ 600.000.000,00
III) RESULTADO ECONOMICO AHORRO/DESAHORRO (I-II)	\$ 1.244.837.316,00	\$ 1.416.142.712,29	\$ 7.509.950.000,00	\$ 31.383.624,34	\$ 10.302.316.663,63
IV) RECURSOS DE CAPITAL	\$ 8.057.528.172,00	\$ -	\$ 400.000.000,00	\$ -	\$ 8.457.528.172,00
- Recursos Propios de Capital	\$ 8.057.528.172,00		\$ 400.000.000,00		\$ 8.457.528.172,00
- Transferencias de Capital	\$ 8.057.528.172,00				\$ 8.057.528.172,00
Del Sector Publico Nacional	\$ 1.596.000.000,00				\$ 1.596.000.000,00
Del Sector Publico Provincial	\$ 6.461.528.172,00				\$ 6.461.528.172,00
- Diminución de la Inversión Financiera					\$ -
V) GASTOS DE CAPITAL	\$ 9.209.453.172,00	\$ 498.725.074,47	\$ 7.209.950.000,00	\$ 31.383.624,34	\$ 17.849.511.870,81
- Inversión Real Directa	\$ 9.209.453.172,00	\$ 498.725.074,47	\$ 2.182.400.000,00		\$ 11.890.578.246,47
- Transferencias de Capital			\$ 80.000.000,00	\$ 31.383.624,34	\$ 111.383.624,34
- Inversión Financiera			\$ 5.647.550.000,00		\$ 6.647.550.000,00
VI) TOTAL RECURSOS (III+IV)	\$ 11.302.674.688,00	\$ 1.416.142.712,29	\$ 11.409.950.000,00	\$ 68.269.387,28	\$ 60.895.341.191,87
VII) TOTAL GASTOS (II+V)	\$ 41.238.341.965	\$ 6.168.347.885	\$ 11.409.950.000	\$ 58.269.387	\$ 68.874.909.237,06
VIII) TOTAL GASTOS PRIMARIOS	\$ 41.238.341.965	\$ 6.168.347.885	\$ 11.409.950.000	\$ 58.269.387	\$ 68.874.909.237,06
XII) RESULTADO PRIMARIO (VI +VII) - X - XI)	\$ 92.914.316	\$ 917.417.639	\$ 0	\$ 0	\$ 1.010.331.954,82
XIII) RESULTADO FINANCIERO (IX + X - XII)	\$ 92.914.316	\$ 917.417.639	\$ 0	\$ 0	\$ 1.010.331.954,82
XIV) FUENTES FINANCIERAS	\$ 200.000.000	\$ 0	\$ 0	\$ 0	\$ 200.000.000,00
Disminución de la Inversión Financiera					\$ -
Endeudamiento Público e Incremento de otros Pasivos	\$ 200.000.000				\$ 200.000.000,00
XV) APLICACIONES FINANCIERAS	\$ 292.914.316	\$ 917.417.639	\$ 0	\$ 0	\$ 1.210.331.954,81
Inversión Financiera					\$ -
Amortización de Deudas y Diminución de otros Pasivos	\$ 292.914.316	\$ 917.417.639			\$ 1.210.331.954,81

ADMINISTRACION PUBLICA PROVINCIAL
COMPOSICION DEL GASTO TOTAL FIJURATIVOS

Table with columns: FINANCIAMIENTO, FUENTE DE FINANCIAMIENTO (Recursos con Afectación Especifica, Recursos Propios, Tesoro Provincial, Transferencias Internas), and Total general. Rows include categories like PLAN DE OBRAS (Construcciones) Obras per SAF, Instituto de Energía de Santa Cruz, Poder Judicial de la Prov. de Santa Cruz, Consejo Agrario Provincial, and Instituto de Desarrollo Urbano y Vivienda.

ADMINISTRACION PUBLICA PROVINCIAL
COMPOSICION DEL GASTO TOTAL FIGURATIVOS

FINANCIAMIENTO	FUENTE DE FINANCIAMIENTO				Total general
	Recursos con Afectación Específica	Recursos Propios	Tesoro Provincial	Transferencias Internas	
PLAN DE OBRAS (Contracciones) Obras por SAP					
Remoción y puesta en valor de plaza, parque y plazuelas	4.000.000,00				4.000.000,00
Por Concepto					
Obras Varas					
Puerto Deseado	89.949.811,00	10.000.000,00			318.160.857,00
Centro de Salud N° 2 - Remodelación y mejoras	27.720.000,00				318.160.857,00
Construcción de 4 Viviendas de 80 m ²			10.000.000,00		119.706.096,00
Construcción de 4 Viviendas de 80 m ²				10.000.000,00	27.720.000,00
Construcción de veredas y cordón curveta	13.750.000,00				10.000.000,00
Convenios Con Municipios	3.895.248,00				30.196.120,50
PASEO MUNICIPAL DE EXPOSICION Y VENTA EN COSTANERA	3.312.268,00				3.895.248,00
REFACCION EDIFICIO DIRECCION DE TRABAJOS	16.000.000,00				3.312.268,00
Relación y Ampliación de Concepto Cultural	4.141.143,00				16.000.000,00
REFACCIONES A OFICINA DE RECURSOS HUMANOS	8.000.000,00				4.141.143,00
Remoción y puesta en valor de plaza, parque y plazuelas	34.780.000,00				8.000.000,00
Puerto San Julián	18.480.000,00				34.780.000,00
Construcción de 4 Viviendas de 80 m ²	8.800.000,00				18.480.000,00
Construcción de veredas y cordón curveta	3.500.000,00				8.800.000,00
Convenios Con Municipios	45.480.000,00	10.000.000,00			6.000.000,00
Remoción y puesta en valor de plaza, parque y plazuelas	10.000.000,00				55.480.000,00
Puerto Santa Cruz	18.480.000,00				10.000.000,00
Centro de Desarrollo Infantil Municipal	18.480.000,00				18.480.000,00
Construcción de 4 Viviendas de 80 m ²	3.000.000,00				3.000.000,00
Construcción de veredas y cordón curveta	6.000.000,00				6.000.000,00
Convenios Con Municipios	8.000.000,00	10.000.000,00			10.000.000,00
Pavimento Urbano Calle Rivadavia y Mariano Moreno	254.400.000,00				8.000.000,00
RED DE BAJA TENSION Y ALUMBRADO PUBLICO - IETAPA	87.200.000,00				254.400.000,00
Rio Salinas	33.000.000,00				87.200.000,00
Construcción de 14 Viviendas de 80 m ²	13.300.403,00				33.000.000,00
Construcción de veredas y cordón curveta	20.000.000,00				13.300.403,00
Construcción Depósito y taller de mantenimiento HORRO	32.500.000,00				20.000.000,00
Construcción Nuevo Edificio Secretaría de Estado de Ambiente y Centro de Interpretación	40.000.000,00				32.500.000,00
Convenios Con Municipios	40.000.000,00				40.000.000,00
Desagües Pluviales, Pavimento y Cordón Curveta En Calle Che Guareta Sector 1	15.812.273,81				15.812.273,81
Red De Energía Eléctrica Y Alumbrado Público Plan Provincial "El Primer Hogar" I Etapa	13.218.891,19				13.218.891,19
Red De Energía Eléctrica Y Alumbrado Público Plan Provincial "El Primer Hogar" II Etapa	12.145.587,28				12.145.587,28
Relaciones Veras edificio Ar. Néstor Kirchner "C4"	10.548.898,00				10.548.898,00
Refacciones y trabajos varios del edificio dependiente del Mra. Desarrollo Social	25.000.000,00				25.000.000,00
Remodelación en Edificio, Av. Kitchener 892	13.840.895,87				13.840.895,87
Remodelación en Edificio, Av. Kitchener 878	30.000.000,00				30.000.000,00
Remodelación Tribunal de Cuentas de la Provincia de Santa Cruz	13.336.403,00				13.336.403,00
Remodelación y mejora Depósito Buitrago 13.800m	5.000.000,00				5.000.000,00
Remoción y puesta en valor de plaza, parque y plazuelas	45.000.000,00				45.000.000,00
Terminación de 40 Viviendas de 42 m ² en PRIMER HOGAR-SECTOR 1-	45.000.000,00				45.000.000,00
Terminación de 40 Viviendas de 42 m ² en PRIMER HOGAR-SECTOR 2-	45.000.000,00				45.000.000,00
Terminación de 40 Viviendas de 42 m ² en PRIMER HOGAR-SECTOR 3-	45.000.000,00				45.000.000,00
Terminación de 40 Viviendas de 42 m ² en PRIMER HOGAR-SECTOR 4-	45.000.000,00				45.000.000,00
Terminación Sede CUB Maracóbio	3.400.000,00				3.400.000,00
Rio Turbio	20.536.000,00	8.870.000,00			33.406.000,00
Construcción De Antebrazo Municipal Mza 79 Lote 1	3.238.000,00				3.238.000,00
Construcción De Veredas En Barrio Mirador Del Condor	2.700.000,00				2.700.000,00
Construcción de veredas y cordón curveta	6.000.000,00				6.000.000,00
Convenios Con Municipios	6.800.000,00	8.870.000,00			6.800.000,00
Nuevo Edificio Escuela Primaria Provincial N° 20 En Paseo Julia Dutour	4.800.000,00				4.800.000,00
Remoción y puesta en valor de plaza, parque y plazuelas					
Tres Cerros	13.336.159,40				13.336.159,40
Construcción Puesto Barroto Tres Cerros	24.330.000,00				24.330.000,00
Tres Lagos	18.480.000,00				18.480.000,00
Construcción de 4 Viviendas de 80 m ²	7.500.000,00				7.500.000,00
Construcción de veredas y cordón curveta	3.750.000,00				3.750.000,00
Convenios Con Municipios	298.406.898,00				198.292.398,00
882	298.406.898,00				298.406.898,00
Liquidación Ejecución Programa de Santa Cruz	298.000.000,00				198.292.398,00
Servicios académicos	298.000.000,00				198.292.398,00
Callea Paula	70.000.000,00				70.000.000,00
Batimetría Canal De Acceso Al Puerto	70.000.000,00				70.000.000,00
Obras de reparación	90.000.000,00				90.000.000,00
Batimetría Canal De Acceso Al Puerto	20.000.000,00				20.000.000,00
Batimetría Canal De Acceso Al Puerto	20.000.000,00				20.000.000,00
Obras de reparación	25.000.000,00				25.000.000,00
Obras de reparación	45.000.000,00				45.000.000,00
Batimetría Canal De Acceso Al Puerto	67.500.000,00				67.500.000,00
Batimetría Canal De Acceso Al Puerto	67.500.000,00				67.500.000,00
Protección Y Refuerzo De Las Instalaciones De Batanes Puertos Y Juzgados	45.000.000,00				45.000.000,00
Rio Corralón	45.000.000,00				45.000.000,00
883	45.000.000,00				45.000.000,00
Agencia Santacruzina de Ingresos Públicos	405.000,00				405.000,00
Administración gubernamental	405.000,00				405.000,00
Obras Varas	405.000,00				405.000,00
816					88.831.877,00
Consejo Provincial de Educación					88.831.877,00
Servicios académicos					88.831.877,00
Infraestructura Y Equipamiento					88.831.877,00
Obras					88.831.877,00
8815					183.884,80
Honorable Cámara de Diputados					183.884,80
Administración gubernamental					183.884,80
Obras Varas					183.884,80
Total general	36.207.539,00	1.579.707.889,00	1.252.967.514,00	875.846.298,05	3.744.749.240,14

PRESUPUESTO 2023
ADMINISTRACION PUBLICA PROVINCIAL 2023
Plan de Obras Publicas

Planilla N° 20
Anexo al Art. 16

N° de Proyecto	Servicio	Cód. Programa	Descripción Programa	Cód. Sub-Programa	Descripción Subprograma	Proyecto	Descripción Proyecto	Obras	Descripción OBRAS	Monto				Total General
										1	2	3	4	
1	101	1	Expendios y Sector de Obras Pùblicas	0				0		46.844.000				46.844.000
2	101	14	Servicio de Asesoría	0				51	Obras Asesoria	387.213.295				387.213.295
11	111	1	Actividades Corrientes (PQ)	0				2	Reparación y remodelación en la 1ra. Cuenca por obra de saneamiento de la zona rural de Pichincha		160.000.000			160.000.000
12	111	2	Actividades de Inversión	0				51	Obras Asesoria	644.574.000				644.574.000
21	201	1	Mantenimiento y Rehabilitación	2	Obras por Rehabilitación			51	Ampliación de la planta de tratamiento de aguas residuales de la zona urbana de Pichincha	1.725.000,00				1.725.000,00
22	201	2	Construcción, Mantenimiento y Rehabilitación de Obras de Infraestructura	0	Obras por Construcción			51	Construcción de la planta de tratamiento de aguas residuales de la zona rural de Pichincha	487.241.130				487.241.130
301	301	1	Construcción, Mantenimiento y Rehabilitación de Obras de Infraestructura	1	Obras por Construcción			0		6.500.000				6.500.000
302	302	1	Construcción, Mantenimiento y Rehabilitación de Obras de Infraestructura	1	Obras por Construcción			0		5.500.000				5.500.000
303	303	1	Construcción, Mantenimiento y Rehabilitación de Obras de Infraestructura	1	Obras por Construcción			0		2.617.617.242				2.617.617.242
304	304	1	Construcción, Mantenimiento y Rehabilitación de Obras de Infraestructura	1	Obras por Construcción			0		632.879.811				632.879.811
305	305	1	Construcción, Mantenimiento y Rehabilitación de Obras de Infraestructura	1	Obras por Construcción			0		1.581.103.371				1.581.103.371
306	306	1	Construcción, Mantenimiento y Rehabilitación de Obras de Infraestructura	1	Obras por Construcción			0		527.716.427				527.716.427
307	307	1	Construcción, Mantenimiento y Rehabilitación de Obras de Infraestructura	1	Obras por Construcción			0		542.836.817				542.836.817
308	308	1	Construcción, Mantenimiento y Rehabilitación de Obras de Infraestructura	1	Obras por Construcción			0		484.164.660				484.164.660
309	309	1	Construcción, Mantenimiento y Rehabilitación de Obras de Infraestructura	1	Obras por Construcción			0		186.295				186.295
310	310	1	Construcción, Mantenimiento y Rehabilitación de Obras de Infraestructura	1	Obras por Construcción			0		186.295				186.295
311	311	1	Construcción, Mantenimiento y Rehabilitación de Obras de Infraestructura	1	Obras por Construcción			0		114.415				114.415
312	312	1	Construcción, Mantenimiento y Rehabilitación de Obras de Infraestructura	1	Obras por Construcción			0		137.182				137.182
313	313	1	Construcción, Mantenimiento y Rehabilitación de Obras de Infraestructura	1	Obras por Construcción			0		1.317.482				1.317.482
314	314	1	Construcción, Mantenimiento y Rehabilitación de Obras de Infraestructura	1	Obras por Construcción			0		1.334.280				1.334.280
315	315	1	Construcción, Mantenimiento y Rehabilitación de Obras de Infraestructura	1	Obras por Construcción			0		1.134.280				1.134.280
316	316	1	Construcción, Mantenimiento y Rehabilitación de Obras de Infraestructura	1	Obras por Construcción			0		1.917.290				1.917.290
317	317	1	Construcción, Mantenimiento y Rehabilitación de Obras de Infraestructura	1	Obras por Construcción			0		1.944.000				1.944.000
318	318	1	Construcción, Mantenimiento y Rehabilitación de Obras de Infraestructura	1	Obras por Construcción			0		2.907.315				2.907.315
319	319	1	Construcción, Mantenimiento y Rehabilitación de Obras de Infraestructura	1	Obras por Construcción			0		4.804.445				4.804.445
320	320	1	Construcción, Mantenimiento y Rehabilitación de Obras de Infraestructura	1	Obras por Construcción			0		258.445				258.445
321	321	1	Construcción, Mantenimiento y Rehabilitación de Obras de Infraestructura	1	Obras por Construcción			0		80.000.000				80.000.000
322	322	1	Construcción, Mantenimiento y Rehabilitación de Obras de Infraestructura	1	Obras por Construcción			0		1.137.235.446				1.137.235.446
323	323	1	Construcción, Mantenimiento y Rehabilitación de Obras de Infraestructura	1	Obras por Construcción			0		279.248.885				279.248.885
324	324	1	Construcción, Mantenimiento y Rehabilitación de Obras de Infraestructura	1	Obras por Construcción			0		75.545.549				75.545.549
325	325	1	Construcción, Mantenimiento y Rehabilitación de Obras de Infraestructura	1	Obras por Construcción			0		1.373.207.706				1.373.207.706
326	326	1	Construcción, Mantenimiento y Rehabilitación de Obras de Infraestructura	1	Obras por Construcción			0		1.373.207.706				1.373.207.706
327	327	1	Construcción, Mantenimiento y Rehabilitación de Obras de Infraestructura	1	Obras por Construcción			0		1.548.884.796				1.548.884.796
328	328	1	Construcción, Mantenimiento y Rehabilitación de Obras de Infraestructura	1	Obras por Construcción			0		2.661.400.772				2.661.400.772
329	329	1	Construcción, Mantenimiento y Rehabilitación de Obras de Infraestructura	1	Obras por Construcción			0		70.796.712				70.796.712
330	330	1	Construcción, Mantenimiento y Rehabilitación de Obras de Infraestructura	1	Obras por Construcción			0		526.973.556				526.973.556
331	331	1	Construcción, Mantenimiento y Rehabilitación de Obras de Infraestructura	1	Obras por Construcción			0		2.800.200.000				2.800.200.000
332	332	1	Construcción, Mantenimiento y Rehabilitación de Obras de Infraestructura	1	Obras por Construcción			0		831.317.164				831.317.164
333	333	1	Construcción, Mantenimiento y Rehabilitación de Obras de Infraestructura	1	Obras por Construcción			0		14.000.000				14.000.000
334	334	1	Construcción, Mantenimiento y Rehabilitación de Obras de Infraestructura	1	Obras por Construcción			0		16,000,000				16,000,000
335	335	1	Construcción, Mantenimiento y Rehabilitación de Obras de Infraestructura	1	Obras por Construcción			0		3,848,841				3,848,841
336	336	1	Construcción, Mantenimiento y Rehabilitación de Obras de Infraestructura	1	Obras por Construcción			0		80,000,000				80,000,000
337	337	1	Construcción, Mantenimiento y Rehabilitación de Obras de Infraestructura	1	Obras por Construcción			0		6,000,000				6,000,000
338	338	1	Construcción, Mantenimiento y Rehabilitación de Obras de Infraestructura	1	Obras por Construcción			0		158,000,000				158,000,000
339	339	1	Construcción, Mantenimiento y Rehabilitación de Obras de Infraestructura	1	Obras por Construcción			0		28,993,749				28,993,749
340	340	1	Construcción, Mantenimiento y Rehabilitación de Obras de Infraestructura	1	Obras por Construcción			0		50,000,000				50,000,000
341	341	1	Construcción, Mantenimiento y Rehabilitación de Obras de Infraestructura	1	Obras por Construcción			0		81,263,699				81,263,699
342	342	1	Construcción, Mantenimiento y Rehabilitación de Obras de Infraestructura	1	Obras por Construcción			0		500,000,000				500,000,000
343	343	1	Construcción, Mantenimiento y Rehabilitación de Obras de Infraestructura	1	Obras por Construcción			0		591,814,824				591,814,824
344	344	1	Construcción, Mantenimiento y Rehabilitación de Obras de Infraestructura	1	Obras por Construcción			0		31,000,000				31,000,000

PRESUPUESTO 2023
ADMINISTRACION PUBLICA PROVINCIAL 2023
Plan de Obras Publicas

Planilla N° 20
Anexa al Art. 15

Artículo	Servicio	Cód. Programa	Descripción Programa	Cód. Sub-Programa	Descripción Subprograma	Proyecto	Descripción Proyecto	Obras	Descripción Obra	1	2	3	4	Total General
12	703	18	Desarrollo de Infraestructura Provincial	4	Infraestructura Cultural	1	Obras de Cultura	54	REAFORMACIÓN DE ESPACIOS EXTERIORES EN COMPLEJO CULTURAL SANTA CRUZ DE RIO GALILEOS	746.340				746.340
								55	PROVISIÓN DE COLUMNA DE AGUA Y MANTENIMIENTO PREVENTIVO DE EQUIPOS EN CALIFORNIA EN COMPLEJO CULTURAL EN RIO GALILEOS	271.117				271.117
								56	CIERRO ZANJO CENTRO CULTURAL	5.738.644				5.738.644
								57	RENOVA BUNIA	400.000				400.000
								58	MADE CULTURAL	56.000.000				56.000.000
								51	Yardaje en Maridra de Comuna Seccional Segura de la localidad de Santa Cruz de Rio Galileos	20.792.417				20.792.417
								51	REAFORMACION DE ESTACION DE ESTUDIO DE AMBIENTE EN RIO GALILEOS	250.000.000				250.000.000
								51	REAFORMACION CONSUELA (HA)	25.000.000				25.000.000
								52	REAFORMACION EDUCATIVA EN CONSUELA CON INTERVENCIÓN OFICIAL ANIDA EN SANTA CRUZ DE RIO GALILEOS	13.798.000				13.798.000
								51	PROYECTO Y MANTENIMIENTO DE LA INFRAESTRUCTURA EDUCATIVA EN SANTA CRUZ DE RIO GALILEOS	90.000.000				90.000.000
								51	RENOVACION DE LA INFRAESTRUCTURA EDUCATIVA EN SANTA CRUZ DE RIO GALILEOS	4.000.000				4.000.000
								51	RENOVACION DE LA INFRAESTRUCTURA EDUCATIVA EN SANTA CRUZ DE RIO GALILEOS	80.000.000				80.000.000
								51	RENOVACION DE LA INFRAESTRUCTURA EDUCATIVA EN SANTA CRUZ DE RIO GALILEOS	23.842.393				23.842.393
								51	RENOVACION DE LA INFRAESTRUCTURA EDUCATIVA EN SANTA CRUZ DE RIO GALILEOS	300.000.000				300.000.000
								51	RENOVACION DE LA INFRAESTRUCTURA EDUCATIVA EN SANTA CRUZ DE RIO GALILEOS	82.697.100				82.697.100
								51	RENOVACION DE LA INFRAESTRUCTURA EDUCATIVA EN SANTA CRUZ DE RIO GALILEOS	400.000.000				400.000.000
								51	RENOVACION DE LA INFRAESTRUCTURA EDUCATIVA EN SANTA CRUZ DE RIO GALILEOS	133.993.881				133.993.881
								51	RENOVACION DE LA INFRAESTRUCTURA EDUCATIVA EN SANTA CRUZ DE RIO GALILEOS	195.432.298				195.432.298
								51	RENOVACION DE LA INFRAESTRUCTURA EDUCATIVA EN SANTA CRUZ DE RIO GALILEOS	40.000.000				40.000.000
								51	RENOVACION DE LA INFRAESTRUCTURA EDUCATIVA EN SANTA CRUZ DE RIO GALILEOS	2.813.580				2.813.580
								51	RENOVACION DE LA INFRAESTRUCTURA EDUCATIVA EN SANTA CRUZ DE RIO GALILEOS	4.184.420				4.184.420
								51	RENOVACION DE LA INFRAESTRUCTURA EDUCATIVA EN SANTA CRUZ DE RIO GALILEOS	7.000.000				7.000.000
								51	RENOVACION DE LA INFRAESTRUCTURA EDUCATIVA EN SANTA CRUZ DE RIO GALILEOS	2.488.042				2.488.042
								51	RENOVACION DE LA INFRAESTRUCTURA EDUCATIVA EN SANTA CRUZ DE RIO GALILEOS	52.000.000				52.000.000
								51	RENOVACION DE LA INFRAESTRUCTURA EDUCATIVA EN SANTA CRUZ DE RIO GALILEOS	120.000.000				120.000.000
								51	RENOVACION DE LA INFRAESTRUCTURA EDUCATIVA EN SANTA CRUZ DE RIO GALILEOS	100.000.000				100.000.000
								51	RENOVACION DE LA INFRAESTRUCTURA EDUCATIVA EN SANTA CRUZ DE RIO GALILEOS	111.151.728				111.151.728
								51	RENOVACION DE LA INFRAESTRUCTURA EDUCATIVA EN SANTA CRUZ DE RIO GALILEOS	128.883.449				128.883.449
								51	RENOVACION DE LA INFRAESTRUCTURA EDUCATIVA EN SANTA CRUZ DE RIO GALILEOS	154.981.441				154.981.441
								51	RENOVACION DE LA INFRAESTRUCTURA EDUCATIVA EN SANTA CRUZ DE RIO GALILEOS	5.316.311				5.316.311
								51	RENOVACION DE LA INFRAESTRUCTURA EDUCATIVA EN SANTA CRUZ DE RIO GALILEOS	374.493.241				374.493.241
								51	RENOVACION DE LA INFRAESTRUCTURA EDUCATIVA EN SANTA CRUZ DE RIO GALILEOS	24.434.622				24.434.622
								51	RENOVACION DE LA INFRAESTRUCTURA EDUCATIVA EN SANTA CRUZ DE RIO GALILEOS	630.000.000				630.000.000

COMPOSICION DEL GASTO DE LA ADMINISTRACION CENTRAL POR FINALIDAD-FUNCION Y POR CARACTER ECONOMICO
(en pesos)

PLANILLA 21
Anexo al Art. 28

CARACTER ECONOMICO		3 - Gastos de consumo		1 - Gastos corrientes		2 - Gastos de capital		TOTAL GENERAL		
FINALIDAD-FUNCION	Remuneraciones	Bienes y Servicios	TOTAL	Mano de obra y otros	7 - Transferencias corrientes	Total	1 - Inversión real (de capital fijo)	2 - Transferencias de capital	3 - Inversión financiera	TOTAL
Administración General	3.801.680.289	247.222.887	3.798.814.448		34.800.000	3.803.714.448	171.996.000	7.298.800	0	3.822.808.248
Judicial	172.184.173.742	428.827.008	172.613.000.750		544.300.000	173.157.300.750	1.123.943.192	38.867.888	0	18.769.046.428
Defensa nacional	3.174.872.048	4.208.243.297	7.383.115.345		47.268.200.810	7.430.383.555	3.848.473.252	408.000.000	0	11.277.856.807
Defensa exterior	721.236.184	888.964.488	1.610.200.672		198.193.294	1.808.393.966	87.000.000	200.000	0	1.915.393.966
Control de la granja pública	984.134.411	178.008.448	1.162.142.859		1.126.123.881	1.126.123.881	88.472.000	0	0	1.214.595.881
Información y estadísticas básicas		114.624.000	114.624.000			114,624,000	8,373,000			122,997,000
Seguridad ciudadana	26,788,818,420	2,872,292,879	27,661,111,299		27,661,111,299	27,661,111,299	2,660,217,177			30,321,328,476
Sistema penal	2,390,114,880	628,883,440	3,018,998,320		42,268,428,227	2,976,729,892	96,118,200			3,072,848,092
Adelanto	33,842,122,898	8,820,122,241	42,662,245,139		6,402,191,292	49,064,436,431	2,148,203,244			51,212,639,675
Protección y asistencia social	3,821,673,244	1,508,891,251	5,330,564,495		8,610,887,888	14,941,452,383	328,000,000			15,269,452,383
Rescate y resaca	72,011,864,804	16,148,328,423	88,160,193,227		97,778,888,288	186,939,111,515	6,284,812,250			193,223,923,765
Tribunales	47,271,127	220,904,088	268,175,215		149,227,481	417,402,696	29,898,428			447,301,124
Emergencia, combates y alerta	128,888,484	14,244,000	143,132,484		25,108,008,184	25,108,008,184	68,000,000			25,176,008,184
Transporte	318,888,282	248,793,000	567,681,282		491,248,282	1,058,929,564	1,029,873,880			2,088,803,444
Ecología y medio ambiente	192,238,981	407,680,200	599,919,181		898,888,981	1,498,808,162	23,000,000			1,521,808,162
Control, turismo y otros servicios	287,287,484	887,212,000	1,174,499,484		948,000,000	2,122,499,484	728,872,779			2,851,372,263
Administración de los Servicios Económicos	281,118,882	222,882,219	504,001,099		808,017,022	1,312,018,121	44,000,000			1,356,018,121
Servicios de la energía pública, internet y gas										
TOTALES	184,224,848,889	57,228,826,240	201,453,675,129	1,826,381,072	92,802,878,000	298,911,864,241	1,827,116,131	8,828,184,010	0	302,741,284,141

RÍO GALLEGOS, **15 DIC. 2022**

VISTO:

La Ley sancionada por la Honorable Cámara de Diputados en Sesión Extraordinaria de fecha 13 de diciembre de 2022; y

CONSIDERANDO:

Que mediante la citada ley, se **FIJA** los gastos corrientes, de capital y aplicaciones financieras del Presupuesto General de la Administración Pública Provincial para el Ejercicio 2023, y sus Planillas Anexas que forman parte integrante de la presente;

Que de acuerdo a las atribuciones conferidas por los Artículos 106 y 119 de la Constitución Provincial, corresponde a este Poder Ejecutivo proceder a su promulgación;

Por ello y atento a la Nota SLYT-GOB-N° 1608/22, emitida por la Secretaría Legal y Técnica de la Gobernación;

EL VICEGOBERNADOR DE LA PROVINCIA
A CARGO DEL DESPACHO DEL PODER EJECUTIVO

DECRETA:

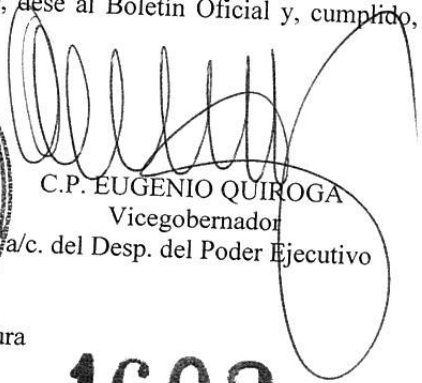
Artículo 1°.- PROMÚLGASE, bajo el N° **3812** la Ley sancionada por la Honorable Cámara de Diputados en Sesión Extraordinaria de fecha 13 de diciembre del año 2022, por la cual se **FIJA** los gastos corrientes, de capital y aplicaciones financieras del Presupuesto General de la Administración Pública Provincial para el Ejercicio 2023, y sus Planillas Anexas que forman parte integrante de la presente.-

Artículo 2°.- El presente Decreto será refrendado por la señora Ministra Secretaria en el Departamento de Desarrollo Social a cargo del Despacho de Economía, Finanzas e Infraestructura.-

Artículo 3°.- Cúmplase, Comuníquese, Publíquese, dése al Boletín Oficial y, cumplido, ARCHIVÉSE.-


Esc. **MARÍA BELÉN GARCÍA**
Ministra de Desarrollo Social
a/c del Desp. de Economía, Finanzas e Infraestructura




C.P. **EUGENIO QUIROGA**
Vicegobernador
a/c. del Desp. del Poder Ejecutivo

DECRETO

N°

1602

/22.-

COMPOSICION DEL GASTO DE LA ADMINISTRACION CENTRAL POR FINALIDAD-FUNCION Y POR CARACTER ECONOMICO

PLANILLA 21
Anexo al Art. 28

CARACTER ECONOMICO	1.- Datos contables					2.- Datos de egreso			TOTAL GENERAL			
	FINALIDAD-FUNCION	Remuneraciones	Bienes y Servicios	TOTAL	3.- Intereses y otros Reventes de la propiedad	1.- Transferencias contables	TOTAL	1.- Transferencia real directa (Fondo fideicomiso de capital) (1)		2.- Transferencia de capital	3.- Inversión financiera	TOTAL
Administración gubernamental	Legislatura	2.881.889.889	247.223.487	3.129.113.376		24.800.000	3.153.913.376	1.132.848.194	7.288.800		1.144.187.000	3.029.996.376
	Salud	171.184.177.742	428.827.286	171.613.005.028		344.200.000	171.957.205.028	1.132.848.194	28.887.280		1.161.735.474	18.784.644.000
	Defensa, Seguridad, Justicia	3.177.487.889	4.298.843.797	7.476.331.686		47.288.828.812	7.523.610.502	2.584.473.207	608.800.000		3.193.273.194	11.327.383.194
	Relaciones Exteriores			0		181.100.000	181.100.000	67.200.000	200.000		187.900.000	47.100.000.000
	Administración Fiscal	721.268.184	898.844.898	1.620.113.082		1.897.828.298	3.517.941.380	62.472.000	200.000		3.580.413.380	1.982.022.284
	Control de la gestión pública	888.124.417	173.824.240	1.061.948.657		1.128.183.881	2.190.132.538	62.472.000			2.252.604.538	1.207.688.811
	Información y estadística estadísticas			11.160.000		11.160.000	11.160.000	8.270.000			19.430.000	1.207.688.811
Seguridad	Seguridad Interior	24.188.818.428	2.877.238.878	27.066.057.306		27.843.18.108	54.809.245.414	2.888.871.197			57.698.116.611	30.483.822.200
	Seguridad Exterior	2.289.143.883	678.898.440	2.968.042.323		2.968.042.323	5.936.084.646	96.112.200			6.032.196.846	3.017.877.423
	Seguridad Social	32.889.122.888	8.821.122.211	41.710.245.099		42.298.426.227	84.008.676.326	2.148.823.244			86.157.499.570	48.278.872.811
Seguridad Social	Promoción y asistencia social	2.814.879.244	1.200.881.241	4.015.760.485		8.482.181.798	12.497.942.283	328.000.000			12.825.942.283	14.581.124.718
	Educación y cultura	72.011.964.548	16.148.328.423	88.160.292.971		8.818.827.293	97.000.120.264	4.284.821.828			101.284.942.092	146.001.782.423
	Trabajo	472.271.027	228.281.296	700.552.323		140.227.470	840.779.793	28.888.828			869.668.621	917.647.127
Seguridad Social	Prepaga, combi y otros	128.888.484	14.824.000	143.712.484		22.880.018.870	166.592.502	68.800.000	6.841.128.172		235.390.674	30.243.044.284
	Transporte	318.888.202	248.700.291	567.588.493		81.728.280	649.316.773	1.020.878.880			1.670.195.653	2.290.812.423
	Ecología y medio ambiente	142.228.281	497.880.280	639.908.561		999.880.281	1.639.788.842	23.800.000			1.663.588.842	23.800.000
	Comercio, turismo y otros servicios	287.237.444	697.201.690	984.439.134		1.490.411.244	2.474.850.378	18.200.000			2.493.050.378	1.800.898.243
	Administración de los Servicios Económicos	282.118.882	222.880.279	505.000.161		808.011.202	1.313.011.363	44.000.000			1.357.011.363	880.011.202
Deuda pública	Servicios de deuda pública, intereses y gastos				1.828.281.872		1.828.281.872				1.828.281.872	
TOTALS		148.224.544.281	37.248.888.240	185.473.432.521	1.828.281.872	82.802.878.203	268.276.310.724	18.371.118.171	8.828.188.240	0	287.094.508.911	301.211.294.148

COMPOSICION DEL GASTO DE LOS ENTIDADES DESCENTRALIZADAS POR FINALIDAD-FUNCION Y POR CARACTER ECONOMICO

PRESUPUESTO 2023

PLANILLA 22
Anexo B Art. 29

CARACTER ECONOMICO	FINALIDAD-FUNCION	1 - Gastos corrientes			2 - Gastos de capital				TOTAL GENERAL			
		Remuneraciones	Bienes y Servicios	TOTAL	1 - Inversión y obra nueva de propiedad	2 - Transferencias corrientes	Total	1 - Inversión real directa 1 - Formación bruta de capital fijo		2 - Transferencias de capital	3 - Inversión financiera	Total
Administración planificada	Administración Fiscal	1.022.814.820	86.800.000	1.209.614.820	0	0	1.209.614.820	18.870.000	0	0	18.870.000	1.228.484.820
Servicios de seguridad	Seguridad ciudadana	0	0	0	0	0	0	38.798.000	38.798.000	0	38.798.000	20.792.617
Edificios escolares	Edificios escolares	413.259.540	652.242.292	1.065.501.832	0	0	1.065.501.832	4.119.848.000	2.009.000	0	4.121.857.000	1.055.751.992
	Educación y asistencia social	86.791.818	88.848.480	175.640.298	0	3.838.000	179.478.298	63.814	0	0	63.814	1.055.751.992
	Ciencia y técnica	819.468.022	294.072.000	1.113.540.022	0	0	1.113.540.022	48.868.800	0	0	48.868.800	1.055.751.992
	Medios y audiovisuales	1.898.079.872	911.782.248	2.809.862.120	0	4.374.883	2.814.237.003	341.397.848	0	0	341.397.848	1.055.751.992
	Programas, contenidos y materiales	56.928.000	56.928.000	113.856.000	0	0	113.856.000	82.295.110	0	0	82.295.110	1.055.751.992
	Transportación	3.272.868.818	7.290.000	3.280.158.818	0	0	3.280.158.818	26.873.214.892	270.000.000	0	27.143.214.892	1.055.751.992
	Tecnología y medios audiovisuales	889.777.990	424.078.000	1.313.855.990	0	0	1.313.855.990	270.000.000	0	0	270.000.000	1.055.751.992
	Agricultura	889.777.990	300.000.000	1.189.777.990	0	0	1.189.777.990	820.000.000	0	0	820.000.000	1.055.751.992
	Seguros y Fianzas	889.777.990	300.000.000	1.189.777.990	0	0	1.189.777.990	198.000.000	0	0	198.000.000	1.055.751.992
Total General		3.201.844.820	2.014.477.148	5.216.321.968	0	8.072.883	5.224.394.851	46.647.206.420	243.991.792	30.000.000	46.991.198.212	1.300.000.000

COMPOSICION DEL GASTO DE LAS INSTITUCIONES DE LA SEGURIDAD SOCIAL POR SAF Y POR CARACTER ECONOMICO
(en pesos)

PLANILLA 23
Anexo al Art. 39

CARACTER ECONOMICO	1 - Gastos corrientes				2 - Gastos de capital			TOTAL OBTENIDA	
	3 - Gastos de consumo		4 - Ingresos y otras partidas de la propiedad	7 - Transferencias corrientes	Total	1 - Inversión en efectivo	2 - Transferencias de capital		3 - Inversión financiera
FINANCIAMIENTO	Remuneraciones	Bienes y Servicios	TOTAL	23.880.082.219	64.847.271.282	64.847.271.282	0	0	127.822.790
Salud	1.726.821.056	23.191.424.797	24.918.245.853	23.880.082.219	64.847.271.282	64.847.271.282	0	0	127.822.790
Seguridad social	828.877.298	196.428.219	1.025.305.517	64.847.271.282	64.847.271.282	64.847.271.282	0	0	127.822.790
Total General	2.555.698.354	22.387.853.016	24.946.551.370	23.880.082.219	129.694.542.564	129.694.542.564	0	0	259.519.125.130